

# **Rapporto Autovalutazione**

**Periodo di Riferimento - 2014/15**

**RAV Scuola - CEIC85900E**

**I.A.C. GIOVANNI XXIII RECALE**

# 1 Contesto e risorse

## 1.1 Popolazione scolastica

### 1.1.a Status socio economico e culturale delle famiglie degli studenti

#### 1.1.a.1 Livello medio dell'indice ESCS

1.1.a.1 Livello medio dell'indice ESCS - Anno Scolastico 2013-2014	
Istituto/Classe	Background familiare mediano
CEIC85900E	Medio - Basso
CEEE85901L	
V A	Medio Alto
V B	Basso
V C	Medio - Basso
CEEE85902N	
V A	Basso

## 1.1.b Studenti con famiglie economicamente svantaggiate

### 1.1.b.1 Percentuale di studenti con entrambi i genitori disoccupati

1.1.b.1 Percentuale di studenti con entrambi i genitori disoccupati Anno scolastico 2013-2014				
II Classe - Primaria				
Istituto/Indirizzo	Studenti svantaggiati (%)	CAMPANIA (%)	Sud (%)	ITALIA (%)
CEIC85900E	0.0	1.8	1.5	0.9

1.1.b.1 Percentuale di studenti con entrambi i genitori disoccupati Anno scolastico 2013-2014				
V Classe - Primaria				
Istituto/Indirizzo	Studenti svantaggiati (%)	CAMPANIA (%)	Sud (%)	ITALIA (%)
CEIC85900E	0.0	1.0	1.0	0.6

1.1.b.1 Percentuale di studenti con entrambi i genitori disoccupati Anno scolastico 2013-2014				
III Classe - Secondaria I Grado				
Istituto/Indirizzo	Studenti svantaggiati (%)	CAMPANIA (%)	Sud (%)	ITALIA (%)
CEIC85900E	0.0	1.0	0.9	0.6

## Sezione di valutazione

Domande Guida
Qual e' il contesto socio-economico di provenienza degli studenti?
Qual e' l'incidenza degli studenti con cittadinanza non italiana?
Ci sono gruppi di studenti che presentano caratteristiche particolari dal punto di vista della provenienza socio economica e culturale (es. studenti nomadi, studenti provenienti da zone particolarmente svantaggiate, ecc.)?

Opportunità (Digitare al max 1500 caratteri)	Vincoli (Digitare al max 1500 caratteri)
<p>L'Istituto Comprensivo di Recale nasce nel 2011 a seguito di ristrutturazione della rete scolastica tra la fusione della ex Direzione Didattica e della ex Scuola secondaria di I grado "Giovanni XXIII. Attualmente è costituito da n. 4 plessi scolastici. Ad eccezione del plesso di scuola secondaria di I grado e del plesso di scuola primaria "Falcone", che sono dislocati in zona centrale, gli altri due plessi sono ubicati in zona periferica, con scarsa densità abitativa, a circa due km dal plesso di scuola secondaria di I grado che accoglie anche gli uffici amministrativi. Il plesso di scuola primaria "Pertini" è situato a ridosso del comune limitrofo di Capodrise. La scuola primaria accoglie n.368 alunni, dei quali 15 sono stranieri, in maggioranza nati in Italia, inseriti in 22 classi.</p> <p>La scuola secondaria accoglie n. 238 alunni, dei quali 10 sono stranieri, in maggioranza nati in Italia, distribuiti in 12 classi. E' ben radicato nella popolazione il senso di appartenenza al territorio, il valore della famiglia, della tradizione, il sentimento religioso. Punti di riferimento per le molteplici iniziative di carattere spirituale e laico sono le parrocchie, limitate le possibilità di praticare attività sportive, in quanto i centri polifunzionali sono poco presenti e a carattere privato ( campo di calcio).</p>	<p>Sono presenti numerose situazioni di disagio economico e di basso livello culturale.</p>

## 1.2 Territorio e capitale sociale

### 1.2.a Disoccupazione

#### 1.2.a.1 Tasso di disoccupazione

1.2.a.1 Tasso di disoccupazione Anno 2014 - Fonte ISTAT			
	Territorio		Tasso di disoccupazione %
ITALIA			12.6
	Nord ovest		9.2
		Liguria	10.8
		Lombardia	8.1
		Piemonte	11.2
		Valle D'Aosta	8.9
	Nord est		7.6
		Emilia-Romagna	8.3
		Friuli-Venezia Giulia	8
		Trentino Alto Adige	5.6
		Veneto	7.4
	Centro		11.3
		Lazio	12.5
		Marche	10
		Toscana	10.1
		Umbria	11.3
	Sud e Isole		20.6
		Abruzzo	12.5
		Basilicata	14.7
		Campania	21.7
		Calabria	23.4
		Molise	15.1
		Puglia	21.4
		Sardegna	18.6
		Sicilia	22.1

## 1.2.b Immigrazione

### 1.2.b.1 Tasso di immigrazione

1.2.b.1 Tasso di immigrazione Anno 2014 - Fonte ISTAT			
Territorio		Tasso di disoccupazione %	
ITALIA			8.1
	Nord ovest		10.5
		Liguria	8.6
		Lombardia	11.3
		Piemonte	9.5
		Valle D'Aosta	7.2
	Nord est		10.7
		Emilia-Romagna	12
		Friuli-Venezia Giulia	8.7
		Trentino Alto Adige	9.1
		Veneto	10.4
	Centro		10.3
		Lazio	10.5
		Marche	9.4
		Toscana	10.3
		Umbria	11.1
	Sud e Isole		3.4
		Abruzzo	6.3
		Basilicata	2.9
		Campania	3.4
		Calabria	4.3
		Molise	3.2
		Puglia	2.7
		Sardegna	2.5
		Sicilia	3.1

## Sezione di valutazione

Domande Guida
Per quali peculiarita' si caratterizza il territorio in cui e' collocata la scuola?
Quali risorse e competenze utili per la scuola sono presenti nel territorio?
Qual e' il contributo dell'Ente Locale di riferimento (Comune o Provincia) per la scuola e piu' in generale per le scuole del territorio?

Opportunità (Digitare al max 1500 caratteri)	Vincoli (Digitare al max 1500 caratteri)
<p>Il territorio di Recale ha una superficie di appena 3,22 Km<sup>2</sup>, sorge ai limiti della pianura campana, in un comprensorio particolarmente fertile. Il contesto territoriale è caratterizzato da una realtà sociale tradizionalmente rurale che ha un ruolo di primo piano nel quadro dell'economia locale; gran parte del territorio è destinato alla produzione di mais, ortaggi, frutta, canapa e tabacco; l'industria annovera un discreto numero di imprese nei comparti alimentari, dei materiali da costruzione ed edili, ma non riesce ad assorbire tutta la manodopera disponibile sul posto, che è costretta a cercare occupazione altrove.</p> <p>Le risorse presenti sul territorio e le competenze utili per la scuola sono rappresentate dall'Arma dei Carabinieri di Macerata Campania, dall'ASL di Macerata Campania, Servizi Sociali di Recale, Pro Loco di Recale.</p>	<p>Il Comune è privo di strutture culturali di rilievo, come biblioteche e musei, le strutture sportive (palestra e campo polivalente) sono quelle ubicate a scuola.</p>

### **1.3 Risorse economiche e materiali**

### 1.3.b Edilizia e rispetto delle norme sulla sicurezza

#### 1.3.b.1 Certificazioni

Certificazioni				
		Riferimento Provinciale %	Riferimento Regionale %	Riferimento Nazionale %
Validi	Nessuna certificazione rilasciata	9,2	21,1	23,4
	Certificazioni rilasciate parzialmente	63,3	51,9	55,3
	Tutte le certificazioni rilasciate	27,5	27	21,4
Situazione della scuola: CEIC85900E	Certificazioni rilasciate parzialmente			

## 1.3.b.2 Sicurezza edifici e superamento barriere architettoniche

Sicurezza edifici e superamento barriere architettoniche				
		Riferimento Provinciale %	Riferimento Regionale %	Riferimento Nazionale %
Validi	Nessun adeguamento	0,0	0,0	0,1
	Parziale adeguamento	77,1	82,4	77,5
	Totale adeguamento	22,9	17,6	22,4
Situazione della scuola: CEIC85900E		Totale adeguamento		

## Sezione di valutazione

Domande Guida
Qual e' la qualita' delle strutture della scuola (es. struttura degli edifici, raggiungibilita' delle sedi, ecc.)?
Qual e' la qualita' degli strumenti in uso nella scuola (es. LIM, pc, ecc.)?
Quali le risorse economiche disponibili?

Opportunità (Digitare al max 1500 caratteri)	Vincoli (Digitare al max 1500 caratteri)
<p>Le strutture scolastiche sono in buono stato, ubicati in zone facilmente raggiungibili. I due plessi di scuola primaria distano circa 2 Km tra loro e dal plesso di scuola secondaria di I grado dove sono ubicati gli Uffici Amministrativi. Negli ultimi tre anni i plessi sono stati oggetto di interventi di adeguamento alle norme di sicurezza da parte dell'Ente Locale sia di riqualificazione e di attrattività delle strutture con finanziamenti PON FESR.</p> <p>La scuola è dotata di laboratori e attrezzature multimediali acquistate principalmente con i fondi europei. Gli edifici scolastici sono dotati di servizi quali i laboratori, biblioteca, aula polifunzionale, campetti polivalenti, palestra usata anche in orario extrascolastico da soggetti esterni. La dotazione tecnologica e' buona e di qualita': pc nelle aule, proiettori interattivi, lim, connettività WiFi .</p>	<p>In fase di completamento il progetto LIM nella scuola primaria, con l'obiettivo di installarle in tutte le classi, per una didattica laboratoriale al passo con le esigenze degli alunni.</p> <p>Le risorse economiche disponibili provengono esclusivamente dal MIUR e Fondi Europei.</p>



## 1.4 Risorse professionali

### 1.4.a Caratteristiche degli insegnanti

#### 1.4.a.1 Tipologia di contratto degli insegnanti

Istituto:CEIC85900E - Tipologia di contratto degli insegnanti Anno scolastico 2014-2015					
	Insegnanti a tempo indeterminato		Insegnanti a tempo determinato		TOTALE
	N°	%	N°	%	
CEIC85900E	75	97,4	2	2,6	100,0
- Benchmark*					
CASERTA	13.911	92,1	1.201	7,9	100,0
CAMPANIA	80.591	89,0	9.965	11,0	100,0
ITALIA	652.021	84,1	123.333	15,9	100,0

## 1.4.a.2 Insegnanti a tempo indeterminato per fasce di età'

Istituto:CEIC85900E - Insegnanti a tempo indeterminato per fasce di età Anno scolastico 2014-2015									
	<35		35-44		45-54		55+		Totale
	N°	%	N°	%	N°	%	N°	%	TOTALE
CEIC85900E	1	1,3	11	14,7	31	41,3	32	42,7	100,0
- Benchmark*									
CASERTA	159	1,1	2.445	17,6	5.892	42,4	5.415	38,9	100,0
CAMPANIA	912	1,1	12.754	15,8	32.710	40,6	34.215	42,5	100,0
ITALIA	15.369	2,4	126.086	19,3	252.202	38,7	258.364	39,6	100,0

## 1.4.a.3 Titoli in possesso degli insegnanti a tempo indeterminato

<b>Istituto:CEIC85900E - Tipologia di contratto degli insegnanti Anno scolastico 2014-2015 infanzia</b>			
	Quota laureati	Quota diplomati	TOTALE
CEIC85900E	13,3	86,7	100,0

<b>Istituto:CEIC85900E - Tipologia di contratto degli insegnanti Anno scolastico 2014-2015 primaria</b>			
	Quota laureati	Quota diplomati	TOTALE
CEIC85900E	31,3	68,8	100,1

<b>Istituto:CEIC85900E - Tipologia di contratto degli insegnanti Anno scolastico 2014-2015 secondaria</b>			
	Quota laureati	Quota diplomati	TOTALE
CEIC85900E	81,8	18,2	100,0

## 1.4.a.4 Insegnanti a tempo indeterminato per anni di servizio nella scuola (stabilita')

Istituto:CEIC85900E - Fasce Anni di Servizio degli insegnanti Anno scolastico 2014-2015								
	Corrente Anno		Da 2 a 5 anni		Da 6 a 10 anni		Oltre 10 anni	
	N°	%	N°	%	N°	%	N°	%
CEIC85900E	7	10,8	10	15,4	15	23,1	33	50,8
- Benchmark*								
CASERTA	1.604	13,4	3.231	27,0	2.504	20,9	4.646	38,8
CAMPANIA	8.608	12,2	22.400	31,6	14.224	20,1	25.582	36,1
ITALIA	80.068	21,1	99.999	26,3	99.999	26,3	99.999	26,3

## 1.4.b Caratteristiche del Dirigente scolastico

### 1.4.b.1 Tipo di incarico del Dirigente scolastico

Tipo incarico del Dirigente scolastico - Anno Scolastico 2014-2015										
	Incarico effettivo		Incarico nominale		Incarico di reggenza		Incarico di presidenza		Nessun incarico di dirigenza attivo al 26/03/2015	
ISTITUTO	X									
- Benchmark*	N°	%	N°	%	N°	%	N°	%	N°	%
CASERTA	144	88,9	-	0,0	18	11,1	-	0,0	-	0,0
CAMPANIA	856	81,8	8	0,8	180	17,2	-	0,0	2	0,2
ITALIA	7.359	84,4	126	1,4	1.143	13,1	43	0,5	49	0,6

## 1.4.b.2 Anni di esperienza come Dirigente scolastico

Anni di esperienza come Dirigente scolastico				
		Riferimento Provinciale %	Riferimento Regionale %	Riferimento Nazionale %
Validi	Fino a 1 anno	0	0	10,9
	Da 2 a 3 anni	0	0	20
	Da 4 a 5 anni	2,8	4,3	1,5
	Più di 5 anni	97,2	95,7	67,7
Situazione della scuola: CEIC85900E	Piu' di 5 anni			

## 1.4.b.3 Stabilita' del Dirigente scolastico

Stabilita' del Dirigente scolastico				
		Riferimento Provinciale %	Riferimento Regionale %	Riferimento Nazionale %
Validi	Fino a 1 anno	18,3	21,8	27,3
	Da 2 a 3 anni	26,6	25,4	34,6
	Da 4 a 5 anni	15,6	14,6	8,8
	Più di 5 anni	39,4	38,2	29,3
Situazione della scuola: CEIC85900E		Da 4 a 5 anni		

## Sezione di valutazione

Domande Guida
Quali le caratteristiche socio anagrafiche del personale (es. eta', stabilita' nella scuola)?
Quali le competenze professionali e i titoli posseduti dal personale (es. certificazioni linguistiche, informatiche, ecc.)?

Opportunità (Digitare al max 1500 caratteri)	Vincoli (Digitare al max 1500 caratteri)
Gli insegnanti con tipologia di contratto a tempo indeterminato e per fasce di età sono in linea con la media regionale. La percentuale di insegnanti stabili per anni di servizio nella scuola risulta inferiore nelle prime fasce, leggermente superiore nella fascia da 6 a 10 anni e nettamente superiore per la fascia oltre i dieci anni rispetto alla media regionale. L'incarico effettivo e la stabilità del Dirigente scolastico insieme alla stabilità del personale docente rappresentano una opportunità per la scuola.	L'alta percentuale di stabilità di docenti (oltre dieci anni) rappresenta un vincolo per i processi innovativi.

## 2 Esiti

### 2.1 Risultati scolastici

#### 2.1.a Esiti degli scrutini

##### 2.1.a.1 Studenti ammessi alla classe successiva

2.1.a.1 Studenti ammessi alla classe successiva Anno scolastico 2013/14 - Primaria										
	classe 1	% classe 1	classe 2	% classe 2	classe 3	% classe 3	classe 4	% classe 4	classe 5	% classe 5
CEIC85900E	81	98,8	68	100,0	65	100,0	84	100,0	78	98,7
- Benchmark*										
CASERTA	9.485	95,0	9.772	95,3	9.545	95,7	10.322	96,0	10.122	95,6
CAMPANIA	58.346	95,0	60.577	95,4	59.030	95,6	62.463	96,0	62.235	95,5
Italia	546.233	97,8	552.562	98,2	542.662	98,4	550.434	98,5	547.326	98,3

2.1.a.1 Studenti ammessi alla classe successiva Anno scolastico 2013/14 - Media				
	classe 1	% classe 1	classe 2	% classe 2
CEIC85900E	79	100,0	83	100,0
- Benchmark*				
CASERTA	10.057	92,7	9.997	94,5
CAMPANIA	63.041	93,1	62.455	93,7
Italia	537.065	93,2	537.625	93,7



## 2.1.a.2 Studenti diplomati per votazione conseguita all'esame

2.1.a.2 Studenti diplomati per votazione conseguita all'esame Anno scolastico 2013/14												
	6	7	8	9	10	Lode	6 (%)	7 (%)	8 (%)	9 (%)	10 (%)	Lode (%)
CEIC85900E	20	28	30	18	8	1	19,0	26,7	28,6	17,1	7,6	1,0
- Benchmark*												
CASERTA	2.721	2.734	2.377	1.821	803	296	25,3	25,4	22,1	16,9	7,5	2,8
CAMPANIA	18.549	17.886	13.837	10.162	4.262	1.650	28,0	27,0	20,9	15,3	6,4	2,5
ITALIA	152.904	152.473	121.664	88.143	29.866	14.025	27,3	27,3	21,8	15,8	5,3	2,5

## 2.1.b Trasferimenti e abbandoni

## 2.1.b.1 Studenti che hanno abbandonato gli studi in corso d'anno

2.1.b.1 Studenti che hanno abbandonato gli studi in corso d'anno Anno scolastico 2013/14 - Primaria										
	classe 1	% classe 1	classe 2	% classe 2	classe 3	% classe 3	classe 4	% classe 4	classe 5	% classe 5
CEIC85900E	1	1,2	1	1,4	-	0,0	-	0,0	-	0,0
- Benchmark*										
CASERTA	-	0,2	-	0,1	-	0,1	-	0,1	-	0,1
CAMPANIA	-	0,2	-	0,1	-	0,1	-	0,1	-	0,1
Italia	-	0,2	-	0,1	-	0,1	-	0,1	-	0,1

2.1.b.1 Studenti che hanno abbandonato gli studi in corso d'anno Anno scolastico 2013/14 - Media							
	classe 1	% classe 1	classe 2	% classe 2	classe 3	% classe 3	
CEIC85900E	-	0,0	1	1,2	-	0,0	
- Benchmark*							
CASERTA	-	0,4	-	0,8	-	0,6	
CAMPANIA	-	0,4	-	0,8	-	0,7	
Italia	-	0,2	-	0,4	-	0,5	

## 2.1.b.2 Studenti trasferiti - in entrata - in corso d'anno

2.1.b.2 Studenti trasferiti - in entrata - in corso d'anno Anno scolastico 2013/14 - Primaria										
	classe 1	% classe 1	classe 2	% classe 2	classe 3	% classe 3	classe 4	% classe 4	classe 5	% classe 5
CEIC85900E	3	3,8	1	1,5	-	0,0	2	2,4	-	0,0
- Benchmark*										
CASERTA	234	2,4	186	1,8	158	1,6	124	1,2	100	1,0
CAMPANIA	1.747	2,9	1.330	2,1	1.117	1,8	1.035	1,6	809	1,3
Italia	10.959	2,0	9.269	1,7	8.203	1,5	7.974	1,4	5.778	1,0

2.1.b.2 Studenti trasferiti - in entrata - in corso d'anno Anno scolastico 2013/14 - Media						
	classe 1	% classe 1	classe 2	% classe 2	classe 3	% classe 3
CEIC85900E	4	5,3	1	1,2	2	1,9
- Benchmark*						
CASERTA	149	1,4	110	1,1	71	0,7
CAMPANIA	1.165	1,8	864	1,3	569	0,8
Italia	7.825	1,4	6.848	1,2	4.955	0,9

## 2.1.b.3 Studenti trasferiti - in uscita - in corso d'anno

2.1.b.3 Studenti trasferiti - in uscita - in corso d'anno Anno scolastico 2013/14 - Primaria										
	classe 1	% classe 1	classe 2	% classe 2	classe 3	% classe 3	classe 4	% classe 4	classe 5	% classe 5
CEIC85900E	1	1,2	2	3,0	1	1,6	1	1,2	3	3,9
- Benchmark*										
CASERTA	300	3,1	211	2,1	183	1,9	159	1,5	126	1,2
CAMPANIA	2.350	4,0	1.700	2,7	1.398	2,3	1.358	2,1	1.048	1,6
Italia	17.324	3,2	13.828	2,5	12.038	2,2	11.465	2,1	8.574	1,6


2.1.b.3 Studenti trasferiti - in uscita - in corso d'anno Anno scolastico 2013/14 - Media							
	classe 1	% classe 1	classe 2	% classe 2	classe 3	% classe 3	
CEIC85900E	2	2,6	4	5,1	1		1,0
- Benchmark*							
CASERTA	206	1,9	173	1,7	110		1,0
CAMPANIA	1.574	2,4	1.280	2,0	743		1,1
Italia	12.192	2,2	11.240	2,0	8.152		1,4

## Sezione di valutazione

Domande Guida
Quanti studenti non sono ammessi alla classe successiva e perché? Ci sono concentrazioni di non ammessi in alcuni anni di corso o indirizzi di studio per le scuole superiori?
Quanti sono gli studenti sospesi in giudizio nelle scuole superiori? I debiti formativi si concentrano in determinate discipline, anni di corso, indirizzi o sezioni?
I criteri di valutazione adottati dalla scuola (studenti non ammessi alla classe successiva, studenti con debiti formativi) sono adeguati a garantire il successo formativo degli studenti?
Quali considerazioni si possono fare analizzando la distribuzione degli studenti per fascia di voto conseguito all'Esame di Stato (es. una parte consistente si colloca nelle fasce più basse, ci sono distribuzioni anomale per alcune fasce, cosa emerge dal confronto con il dato medio nazionale)?
Quanti e quali studenti abbandonano la scuola e perché?

Punti di Forza (Digitare al max 1500 caratteri)	Punti di Debolezza (Digitare al max 1500 caratteri)
L'istituzione scolastica non perde studenti negli anni di passaggio, tranne singoli casi giustificati; i trasferimenti in entrata e in uscita si compensano. Gli studenti ammessi alla classe successiva rappresentano la quasi totalità degli alunni. I criteri di valutazione adottati dalla scuola sono adeguati a garantire il successo formativo degli alunni. I docenti esaminano regolarmente i risultati raggiunti dalla scuola per cercare di porre in essere azioni mirate alla revisione del processo di insegnamento/apprendimento.	Analizzando la distribuzione degli alunni per fascia di voto conseguito all'Esame di Stato, dal confronto con il dato nazionale, emerge una concentrazione di alunni nella fascia intermedia.

Rubrica di Valutazione	
Criterio di qualità: La scuola garantisce il successo formativo degli studenti.	Situazione della scuola
La scuola non riesce a garantire il successo formativo per tutti gli studenti: la scuola perde molti studenti nel passaggio da un anno all'altro, oppure c'è una percentuale anomala di trasferimenti o abbandoni, oppure ci sono concentrazioni anomale di non ammessi all'anno successivo e/o di abbandoni in alcuni anni di corso, sezioni, plessi o indirizzi di scuola. La distribuzione degli studenti per fasce di voto evidenzia una concentrazione eccessiva nelle fasce più basse.	1 - Molto critica
	2 -

La scuola perde alcuni studenti nel passaggio da un anno all'altro, ci sono alcuni trasferimenti e abbandoni. La distribuzione degli studenti per fasce di voto evidenzia una concentrazione anomala in alcune fasce.		3 - Con qualche criticita'
		4 -
La scuola non perde studenti nel passaggio da un anno all'altro, tranne singoli casi giustificati. La distribuzione degli studenti per fasce di voto evidenzia una situazione di equilibrio.		5 - Positiva
		6 -
La scuola non perde studenti nel passaggio da un anno all'altro e accoglie studenti provenienti da altre scuole. La distribuzione degli studenti per fasce di voto evidenzia una situazione di equilibrio. I criteri di selezione adottati dalla scuola sono adeguati a garantire il successo formativo degli studenti.		7 - Eccellente

#### Motivazione del giudizio assegnato

Nella valutazione degli esiti formativi della scuola emerge il dato relativo alla regolarità dei percorsi scolastici. La scuola non perde studenti nel passaggio da un anno all'altro, i trasferimenti in ingresso e in uscita si compensano, tranne singoli casi giustificati. La percentuale degli ammessi all'anno successivo sono del 100/100%. Dal confronto con il dato nazionale, la distribuzione degli studenti per fasce di voto non evidenzia una parte consistente nelle fasce più basse, anzi inferiore alla media nazionale.

## 2.2 Risultati nelle prove standardizzate nazionali

### 2.2.c Variabilità dei risultati fra le classi

#### 2.2.c.1 Varianza interna alle classi e fra le classi

2.2.c.1 - Variabilità dei punteggi TRA le classi e DENTRO le classi - Italiano e Matematica - Scuola primaria - Classi seconde				
Istituto/Raggruppamento geografico	TRA_ita (%)	DENTRO_ita (%)	TRA_mat (%)	DENTRO_mat (%)
CEIC85900E	12,9	87,1	18,6	81,4
- Benchmark*				
Sud	9,3	90,7	15,9	84,1
ITALIA	8,4	91,6	10,6	89,4


2.2.c.1 - Variabilità dei punteggi TRA le classi e DENTRO le classi - Italiano e Matematica - Scuola primaria - Classi quinte				
Istituto/Raggruppamento geografico	TRA_ita (%)	DENTRO_ita (%)	TRA_mat (%)	DENTRO_mat (%)
CEIC85900E	25,6	74,4	31,1	68,9
- Benchmark*				
Sud	10,8	89,2	15,4	84,6
ITALIA	8,7	91,3	12,4	87,6

## Sezione di valutazione

Domande Guida
Quali risultati raggiunge la scuola nelle prove standardizzate nazionali di italiano e matematica?
La scuola riesce ad assicurare esiti uniformi tra le varie classi? Il livello raggiunto dagli studenti nelle prove INVALSI e' ritenuto affidabile - conoscendo l'andamento abituale delle classi - oppure c'e' il sospetto di comportamenti opportunistici (cheating)?
Le disparita' a livello di risultati tra gli alunni meno dotati e quelli piu' dotati sono in aumento o in regressione nel corso della loro permanenza a scuola?
Queste disparita' sono concentrate in alcune sedi, indirizzi o sezioni?

Punti di Forza (Digitare al max 1500 caratteri)	Punti di Debolezza (Digitare al max 1500 caratteri)
La scuola attua prove interne standardizzate, nel corso dell'anno, per rilevare l'efficacia del processo insegnamento/apprendimento. Il personale docente è disponibile a migliorare i processi di insegnamento/apprendimento anche attraverso la sperimentazione di percorsi innovativi e l'innovazione di sistemi di valutazione che possono consentire una maggiore calibrazione delle azioni didattiche. Nelle prove INVALSI la scuola raggiunge risultati superiori alle scuole con background socio-economico e culturale simile. I punteggi delle classi si attestano, in maggioranza, su valori percentuali uguali o in alcune classi superiori alla media della scuola. La quota di studenti collocata nella fascia 1 e 2 è decisamente inferiore alla media nazionale. Il livello raggiunto dagli studenti nelle prove INVALSI si può ritenere affidabile. Sono contenuti i fenomeni di cheating.	Nella scuola primaria la variabilità interna alle classi seconde è in linea o di poco superiore a quella media; nelle classi quinte la variabilità interna è più accentuata.

Rubrica di Valutazione	
<b>Criterio di qualità: La scuola assicura l'acquisizione dei livelli essenziali di competenze (misurate con le prove standardizzate nazionali) per tutti gli studenti.</b>	<b>Situazione della scuola</b>

Il punteggio di italiano e/o matematica della scuola alle prove INVALSI e' inferiore rispetto a quello di scuole con background socio-economico e culturale simile. I punteggi delle diverse classi in italiano e/o matematica sono molto distanti e la varianza tra classi in italiano e/o matematica e' decisamente superiore a quella media. La quota di studenti collocata nei livelli 1 e 2 in italiano e in matematica e' notevolmente superiore alla media nazionale.		1 - Molto critica
		2 -
Il punteggio di italiano e matematica della scuola alle prove INVALSI e' in linea con quello di scuole con background socio-economico e culturale simile. La varianza tra classi in italiano e in matematica e' uguale o di poco superiore a quella media, i punteggi delle classi non si discostano molto dalla media della scuola, anche se ci sono casi di singole classi in italiano e matematica che si discostano in negativo. La quota di studenti collocata nei livelli 1 e 2 in italiano e in matematica e' in linea con la media nazionale.		3 - Con qualche criticita'
		4 -
Il punteggio di italiano e matematica della scuola alle prove INVALSI e' superiore a quello di scuole con background socio-economico e culturale simile. La varianza tra classi in italiano e matematica e' in linea o di poco inferiore a quella media, i punteggi delle classi non si discostano dalla media della scuola oppure in alcune classi si discostano in positivo. La quota di studenti collocata nei livelli 1 e 2 in italiano e in matematica e' inferiore alla media nazionale.		5 - Positiva
		6 -
Il punteggio di italiano e matematica della scuola alle prove INVALSI e' superiore a quello di scuole con background socio-economico e culturale simile ed e' superiore alla media nazionale. La varianza tra classi in italiano e matematica e' inferiore a quella media. I punteggi delle diverse classi in italiano e matematica non si discostano dalla media della scuola. La quota di studenti collocata nei livelli 1 e 2 in italiano e in matematica e' decisamente inferiore alla media nazionale.		7 - Eccellente

#### Motivazione del giudizio assegnato

Il punteggio di italiano e matematica della scuola alle prove INVALSI è superiore a quello di scuole con background socio-economico e culturale simile. La varianza tra classi seconde della scuola primaria in italiano e matematica è in linea o di poco superiore, i punteggi delle classi si discostano dalla media della scuola quasi sempre in positivo. La quota di studenti collocata in fascia 1 e 2 in italiano e matematica è inferiore alla media nazionale. I punteggi generali sono quasi sempre in linea o superiori a quelli delle medie regionali e nazionali.

## 2.3 Competenze chiave e di cittadinanza


### Sezione di valutazione

Domande Guida
La scuola valuta le competenze di cittadinanza degli studenti (es. il rispetto delle regole, lo sviluppo del senso di legalità e di un'etica della responsabilità, la collaborazione e lo spirito di gruppo)?
La scuola adotta criteri di valutazione comuni per l'assegnazione del voto di comportamento?
La scuola valuta le competenze chiave degli studenti come l'autonomia di iniziativa e la capacità di orientarsi? In che modo la scuola valuta queste competenze (osservazione del comportamento, individuazione di indicatori, questionari, ecc.) ?
Qual è il livello delle competenze chiave e di cittadinanza raggiunto dagli studenti nel loro percorso scolastico? Ci sono differenze tra classi, sezioni, plessi, indirizzi o ordini di scuola?

Punti di Forza (Digitare al max 1500 caratteri)	Punti di Debolezza (Digitare al max 1500 caratteri)
La scuola ha definito regole di comportamento che sono conosciute e utilizzate in tutte le classi. Realizza incontri con le famiglie per condividere gli obiettivi fondanti del Patto di Corresponsabilità Educativa. Adotta criteri comuni di valutazione di comportamento e valuta le competenze chiave (rispetto delle regole, autonomia, capacità di creare rapporti positivi con gli altri, costruzione del senso di legalità). Lo strumento utilizzato per la valutazione del comportamento è una griglia di valutazione nella quale sono stati individuati gli indicatori con la declinazione dei relativi descrittori. Qualora emergano situazioni problematiche, la scuola interviene con interventi appropriati che raggiungono gli obiettivi attesi. La scuola attua interventi formativi calibrati sui bisogni dove frequenti sono le occasioni di partecipazione collettiva ad attività ed eventi tematici e/o culturali che si realizzano durante l'anno.	Monitorare il livello delle competenze chiave e di cittadinanza raggiunto degli alunni nel loro percorso scolastico.

Rubrica di Valutazione	
Criterio di qualità: La scuola assicura l'acquisizione delle competenze chiave e di cittadinanza degli studenti.	Situazione della scuola
Il livello delle competenze chiave e di cittadinanza raggiunto dagli studenti non è soddisfacente; nella maggior parte delle classi le competenze sociali e civiche sono scarsamente sviluppate (collaborazione tra pari, responsabilità e rispetto delle regole). La maggior parte degli studenti non raggiunge una adeguata autonomia nell'organizzazione dello studio e nell'autoregolazione dell'apprendimento. La scuola non adotta modalità comuni per la valutazione delle competenze chiave e di cittadinanza degli studenti.	1 - Molto critica
	2 -
Il livello delle competenze chiave e di cittadinanza raggiunto dagli studenti è accettabile; sono presenti alcune situazioni (classi, plessi, ecc.) nelle quali le competenze sociali e civiche sono scarsamente sviluppate (collaborazione tra pari, responsabilità e rispetto delle regole). In generale gli studenti raggiungono una sufficiente autonomia nell'organizzazione dello studio e nell'autoregolazione dell'apprendimento, ma alcuni studenti non raggiungono una adeguata autonomia. La scuola adotta criteri comuni per la valutazione del comportamento, ma non utilizza strumenti per valutare il raggiungimento delle competenze chiave e di cittadinanza degli studenti.	3 - Con qualche criticità
	4 -



<p>Il livello delle competenze chiave e di cittadinanza raggiunto dagli studenti e' buono; le competenze sociali e civiche sono adeguatamente sviluppate (collaborazione tra pari, responsabilita' e rispetto delle regole). La maggior parte degli studenti raggiunge una adeguata autonomia nell'organizzazione dello studio e nell'autoregolazione dell'apprendimento. Non sono presenti concentrazioni anomale di comportamenti problematici in specifiche sezioni, plessi, indirizzi di scuola. La scuola adotta criteri comuni per la valutazione del comportamento e utilizza almeno uno strumento per valutare il raggiungimento delle competenze chiave e di cittadinanza degli studenti.</p>		5 - Positiva
		6 -
<p>Il livello delle competenze chiave e di cittadinanza raggiunto dagli studenti e' elevato; in tutte le classi le competenze sociali e civiche sono adeguatamente sviluppate (collaborazione tra pari, responsabilita' e rispetto delle regole) e in alcune classi raggiungono un livello ottimale. La maggior parte degli studenti raggiunge una adeguata autonomia nell'organizzazione dello studio e nell'autoregolazione dell'apprendimento e una parte di essi raggiunge livelli eccellenti. Non sono presenti concentrazioni anomale di comportamenti problematici in specifiche sezioni, plessi, indirizzi di scuola. La scuola adotta criteri comuni per la valutazione del comportamento e utilizza piu' strumenti per valutare il raggiungimento delle competenze chiave e di cittadinanza degli studenti.</p>		7 - Eccellente

#### Motivazione del giudizio assegnato

Nel questionario somministrato agli studenti emerge chiaramente il dato positivo relativo al clima di classe, alla collaborazione tra pari, al rispetto delle regole. Il dato positivo viene confermato dai genitori nella somministrazione del questionario agli items "il benessere dello studente a scuola" e "percezione del clima scolastico" e dai docenti. Questo conferma che gli alunni si sentono a loro agio a scuola e che vivono in un clima sereno e positivo. La maggior parte degli studenti raggiunge una adeguata autonomia nell'organizzazione dello studio.

## 2.4 Risultati a distanza


### 2.4.c Successo negli studi secondari di II grado

#### Sezione di valutazione

Domande Guida
Per la scuola primaria - Quali sono gli esiti degli studenti usciti dalla scuola primaria al termine del primo anno di scuola secondaria di I grado? [Nel caso in cui la grande maggioranza degli studenti della primaria si iscriva nella secondaria del medesimo Istituto Comprensivo si puo' utilizzare l'indicatore 2.1.a sugli Esiti degli scrutini]
Per la scuola secondaria di I grado - Quali sono i risultati dei propri studenti nel percorso scolastico successivo? In che misura il consiglio orientativo e' seguito? In che misura il consiglio orientativo e' efficace?
Per la scuola secondaria di II grado - Qual e' la riuscita dei propri studenti nei successivi percorsi di studio? Quanti studenti iscritti all'universita' non hanno conseguito crediti? Coloro che hanno conseguito crediti universitari ne hanno conseguiti in misura adeguata (tenendo conto che andrebbero conseguiti in media 60 crediti per ciascun anno di corso)?
Per la scuola secondaria di II grado - Qual e' la riuscita dei propri studenti nel mondo del lavoro? (La scuola potrebbe considerare, se in possesso dei relativi dati, la quota di ex studenti occupati dopo 3 o 5 anni dal diploma, la coerenza tra il titolo di studio conseguito e il settore lavorativo, o ancora esaminare quanti studenti hanno trovato un impiego nella regione di appartenenza e quanti al di fuori di essa).

Punti di Forza (Digitare al max 1500 caratteri)	Punti di Debolezza (Digitare al max 1500 caratteri)
La scuola non perde studenti nel passaggio da un ordine di scuola ad un altro, tranne singoli casi giustificati. La quasi totalità degli alunni di scuola primaria si iscrive alla scuola secondaria di I grado confermando gli esiti. Il consiglio orientativo viene confermato dalla maggior parte delle famiglie. Nell'anno in corso è stato effettuato il riscontro tra il consiglio orientativo e le scelte degli studenti, con un dato percentuale del 95%.	Per la scuola secondaria di I grado, i risultati dei propri studenti nel percorso scolastico successivo vengono monitorati in modo non strutturato, attraverso colloqui informali con i docenti della scuola secondaria di II grado durante la fase di orientamento effettuato dalle scuole, con riscontro positivo.

Rubrica di Valutazione	
Criterio di qualità: La scuola favorisce il successo degli studenti nei successivi percorsi di studio e di lavoro.	Situazione della scuola
Per le scuole del I ciclo - La scuola non monitora i risultati a distanza degli studenti oppure i risultati degli studenti nel successivo percorso di studio non sono soddisfacenti: una quota consistente di studenti o specifiche tipologie di studenti incontra difficoltà di apprendimento (non sono ammessi alla classe successiva, hanno debiti formativi o cambiano l'indirizzo di studio) e/o abbandona gli studi nel percorso successivo. Per le scuole del II ciclo - La scuola non monitora i risultati degli studenti nei successivi percorsi di studio e di avviamento al mondo del lavoro (stage, formazione non universitaria, ecc.) e il loro inserimento nel mercato del lavoro. Il numero di immatricolati all'università e' inferiore a quello medio provinciale e regionale. I risultati raggiunti dagli studenti immatricolati all'università sono molto bassi (la mediana dei crediti conseguiti all'università dai diplomati dopo 1 e 2 anni e' inferiore a 20 su 60).	1 - Molto critica
	2 -

<p>Per le scuole del I ciclo - I risultati degli studenti nel successivo percorso di studio sono sufficienti: diversi studenti incontrano difficoltà di apprendimento (non sono ammessi alla classe successiva, hanno debiti formativi o cambiano l'indirizzo di studio) e/o abbandonano gli studi nel percorso successivo. Per le scuole del II ciclo - La scuola non raccoglie in modo sistematico informazioni sui risultati degli studenti nei successivi percorsi di studio e di avviamento al mondo del lavoro (stage, formazione non universitaria, ecc.) e il loro inserimento nel mercato del lavoro. Il numero di immatricolati all'università è nella media o di poco inferiore alla media provinciale e regionale. I risultati raggiunti dagli studenti immatricolati all'università sono mediocri (la mediana dei crediti conseguiti dai diplomati dopo 1 e 2 anni di università è compresa tra 20 e 30 su 60).</p>		3 - Con qualche criticità
		4 -
<p>Per le scuole del I ciclo - I risultati degli studenti nel successivo percorso di studio sono buoni: pochi studenti incontrano difficoltà di apprendimento (non sono ammessi alla classe successiva, hanno debiti formativi o cambiano l'indirizzo di studio) e il numero di abbandoni nel percorso di studi successivo è molto contenuto. Per le scuole del II ciclo - La scuola monitora in maniera sistematica i risultati degli studenti nei successivi percorsi di studio e di avviamento al mondo del lavoro (stage, formazione non universitaria, ecc.) e il loro inserimento nel mercato del lavoro. Il numero di immatricolati all'università è superiore alla media provinciale e regionale. I risultati raggiunti dagli studenti immatricolati all'università sono buoni (la mediana dei crediti conseguiti dai diplomati dopo 1 e 2 di università anni è almeno 30 su 60).</p>		5 - Positiva
		6 -
<p>Per le scuole del I ciclo - I risultati degli studenti nel percorso successivo di studio sono molto positivi: in rari casi gli studenti incontrano difficoltà di apprendimento (non sono ammessi alla classe successiva, hanno debiti formativi o cambiano l'indirizzo di studio) e non ci sono episodi di abbandono degli studi nel percorso successivo. Per le scuole del II ciclo - La scuola monitora in maniera sistematica i risultati degli studenti nei successivi percorsi di studio e di avviamento al mondo del lavoro (stage, formazione non universitaria, ecc.) e il loro inserimento nel mercato del lavoro. Il numero di immatricolati all'università è superiore alla media provinciale e regionale. I risultati raggiunti dagli studenti immatricolati all'università sono molto positivi (la mediana dei crediti conseguiti dai diplomati dopo 1 e 2 anni di università è superiore a 40 su 60).</p>		7 - Eccellente

#### Motivazione del giudizio assegnato

I risultati degli studenti nel percorso successivo sono positivi. Nella valutazione degli esiti degli studenti in uscita emerge il dato della regolarità dei percorsi scolastici. La percentuale degli alunni ammessi all'anno successivo sono il 100%. La percentuale degli alunni collocati nelle fasce più alte è superiore alle medie.

## 3A Processi - Pratiche educative e didattiche

### 3A.1 Curricolo, progettazione e valutazione

#### Subarea: Curricolo e offerta formativa

##### 3.1.a Curricolo

###### 3.1.a.1 Presenza degli aspetti relativi all'elaborazione del curricolo-PRIMARIA

Presenza degli aspetti relativi all'elaborazione del curricolo-PRIMARIA				
		Riferimento Provinciale %	Riferimento Regionale %	Riferimento Nazionale %
Validi	Basso grado di presenza	8,7	10	10
	Medio - basso grado di presenza	4,9	4,1	6
	Medio - alto grado di presenza	21,4	20,4	29,3
	Alto grado di presenza	65	65,5	54,7
Situazione della scuola: CEIC85900E		Alto grado di presenza		

###### 3.1.a.1 Presenza degli aspetti relativi all'elaborazione del curricolo-SECONDARIA

Presenza degli aspetti relativi all'elaborazione del curricolo-SECONDARIA				
		Riferimento Provinciale %	Riferimento Regionale %	Riferimento Nazionale %
Validi	Basso grado di presenza	7,2	8,5	11,7
	Medio - basso grado di presenza	2,1	4,3	5,6
	Medio - alto grado di presenza	15,5	18,2	27,2
	Alto grado di presenza	75,3	69	55,5
Situazione della scuola: CEIC85900E		Alto grado di presenza		

## 3.1.a.2 Aspetti del curriculum presenti-PRIMARIA

Istituto:CEIC85900E - Aspetti del curriculum presenti-PRIMARIA				
opzione	Situazione della scuola: CEIC85900E	Riferimento Provinciale (% scuole in cui sono presenti gli aspetti seguenti)	Riferimento Regionale (% scuole in cui sono presenti gli aspetti seguenti)	Riferimento Nazionale (% scuole in cui sono presenti gli aspetti seguenti)
Curricolo di scuola per italiano	Si	91,3	88,9	89,3
Curricolo di scuola per matematica	Si	91,3	88,6	89
Curricolo di scuola per la lingua inglese	Si	86,4	85,9	85
Curricolo di scuola per scienze	Si	84,5	85,4	83,4
Curricolo di scuola per altre discipline	Si	84,5	83,1	81,3
Curricolo per lo sviluppo delle competenze trasversali	Si	71,8	74,2	57,9
Profilo delle competenze da possedere in uscita dalla scuola	Si	85,4	85,1	80,7
Quota del monte ore annuale per la realizzazione di discipline e attività autonomamente scelte dalla scuola	No	38,8	36,7	29,3
Altro	No	3,9	9,2	12,1

## 3.1.a.2 Aspetti del curriculum presenti-SECONDARIA

Istituto:CEIC85900E - Aspetti del curriculum presenti-SECONDARIA				
opzione	Situazione della scuola: CEIC85900E	Riferimento Provinciale (% scuole in cui sono presenti gli aspetti seguenti)	Riferimento Regionale (% scuole in cui sono presenti gli aspetti seguenti)	Riferimento Nazionale (% scuole in cui sono presenti gli aspetti seguenti)
Curricolo di scuola per italiano	Si	91,8	90,8	87
Curricolo di scuola per matematica	Si	90,7	89,9	86,7
Curricolo di scuola per la lingua inglese	Si	88,7	86,8	83,6
Curricolo di scuola per scienze	Si	87,6	86,6	81,7
Curricolo di scuola per altre discipline	Si	88,7	83,4	79,6
Curricolo per lo sviluppo delle competenze trasversali	Si	76,3	73,6	58,4
Profilo delle competenze da possedere in uscita dalla scuola	Si	96,9	91,5	86,2
Quota del monte ore annuale per la realizzazione di discipline e attività autonomamente scelte dalla scuola	No	44,3	34,8	28,3
Altro	No	7,2	7,6	11,9

## Domande Guida

A partire dai documenti ministeriali di riferimento, in che modo il curriculum di istituto risponde ai bisogni formativi degli studenti e alle attese educative e formative del contesto locale?

La scuola ha individuato quali traguardi di competenza gli studenti nei diversi anni dovrebbero acquisire? Vengono individuate anche le competenze trasversali (es. educazione alla cittadinanza, competenze sociali e civiche)?

Gli insegnanti utilizzano il curriculum definito dalla scuola come strumento di lavoro per la loro attività?

Le attività di ampliamento dell'offerta formativa sono progettate in raccordo con il curriculum di istituto?

Vengono individuati in modo chiaro gli obiettivi e le abilità/competenze da raggiungere attraverso i progetti di ampliamento dell'offerta formativa?

Punti di Forza (Digitare al max 1500 caratteri)	Punti di Debolezza (Digitare al max 1500 caratteri)
La disponibilità dei docenti a promuovere la realizzazione di percorsi di miglioramento, ha consentito la partecipazione al progetto "Valutazione e Miglioramento", con l' avvio di un processo di miglioramento che ha portato la scuola ad elaborare un proprio curricolo comprensivo delle diverse discipline e anni di corso. La scuola ha individuato i traguardi di competenze nei diversi anni e le competenze trasversali. La riflessione interna sul curricolo ha coinvolto tutta la comunità scolastica. Le attività di ampliamento dell'offerta formativa sono inserite nel progetto formativo della scuola. La progettazione di queste attività è in generale buona. I genitori esprimono prevalentemente opinioni positive in merito alle attività di ampliamento dell'offerta formativa.	La progettazione delle attività di ampliamento dell'offerta formativa sono da sviluppare in modo più articolato.

## Subarea: Progettazione didattica

### 3.1.c Progettazione didattica

#### 3.1.c.1 Presenza degli aspetti relativi alla progettazione didattica -PRIMARIA

Presenza degli aspetti relativi alla progettazione didattica -PRIMARIA				
		Riferimento Provinciale %	Riferimento Regionale %	Riferimento Nazionale %
Validi	Basso grado di presenza	4,9	4,3	6,8
	Medio - basso grado di presenza	27,2	22,8	23,2
	Medio - alto grado di presenza	32	38,3	36
	Alto grado di presenza	35,9	34,7	33,9
Situazione della scuola: CEIC85900E		Alto grado di presenza		

#### 3.1.c.1 Presenza degli aspetti relativi alla progettazione didattica -SECONDARIA

Presenza degli aspetti relativi alla progettazione didattica -SECONDARIA				
		Riferimento Provinciale %	Riferimento Regionale %	Riferimento Nazionale %
Validi	Basso grado di presenza	7,2	5,2	6,8
	Medio - basso grado di presenza	20,6	22,4	21
	Medio - alto grado di presenza	26,8	33,8	34,9
	Alto grado di presenza	45,4	38,6	37,4
Situazione della scuola: CEIC85900E		Alto grado di presenza		

## 3.1.c.2 Aspetti del curricolo sulla progettazione didattica presenti-PRIMARIA

Istituto:CEIC85900E - Aspetti del curricolo sulla progettazione didattica presenti-PRIMARIA				
opzione	Situazione della scuola: CEIC85900E	Riferimento Provinciale (% scuole in cui sono presenti gli aspetti seguenti)	Riferimento Regionale (% scuole in cui sono presenti gli aspetti seguenti)	Riferimento Nazionale (% scuole in cui sono presenti gli aspetti seguenti)
Utilizzo di modelli comuni a tutta la scuola per la progettazione didattica	Si	86,4	85,9	81,4
Progettazione di itinerari comuni per specifici gruppi di studenti	No	59,2	63,4	71,2
Programmazione per classi parallele	Si	90,3	90,2	86,4
Programmazione per dipartimenti disciplinari o per ambiti disciplinari	Si	66	60,3	64,1
Programmazione in continuita' verticale	Si	50,5	55,5	57,4
Definizione di criteri di valutazione comuni per le diverse discipline	Si	94,2	91,8	82,3
Progettazione di moduli o unita' didattiche per il recupero delle competenze	Si	59,2	61,2	58,6
Progettazione di moduli o unita' didattiche per il potenziamento delle competenze	Si	46,6	47,9	42,2
Altro	No	2,9	6,5	8,9

## 3.1.c.2 Aspetti del curricolo sulla progettazione didattica presenti-SECONDARIA

Istituto:CEIC85900E - Aspetti del curricolo sulla progettazione didattica presenti-SECONDARIA				
opzione	Situazione della scuola: CEIC85900E	Riferimento Provinciale (% scuole in cui sono presenti gli aspetti seguenti)	Riferimento Regionale (% scuole in cui sono presenti gli aspetti seguenti)	Riferimento Nazionale (% scuole in cui sono presenti gli aspetti seguenti)
Utilizzo di modelli comuni a tutta la scuola per la progettazione didattica	Si	81,4	84,8	80,2
Progettazione di itinerari comuni per specifici gruppi di studenti	No	64,9	67,1	73,5
Programmazione per classi parallele	Si	70,1	63,4	60,6
Programmazione per dipartimenti disciplinari o per ambiti disciplinari	Si	92,8	86,1	81,4
Programmazione in continuita' verticale	Si	51,5	54,7	57,9
Definizione di criteri di valutazione comuni per le diverse discipline	Si	92,8	91,9	86
Progettazione di moduli o unita' didattiche per il recupero delle competenze	Si	66	61,9	63,4
Progettazione di moduli o unita' didattiche per il potenziamento delle competenze	Si	50,5	52,7	53
Altro	No	4,1	6,7	8,8

## Domande Guida

Nella scuola vi sono strutture di riferimento (es. dipartimenti) per la progettazione didattica?

I docenti effettuano una programmazione periodica comune per ambiti disciplinari e/o classi parallele? Per quali discipline? Per quali ordini/indirizzi di scuola?

In che modo avviene l'analisi delle scelte adottate e la revisione della progettazione?

Punti di Forza (Digitare al max 1500 caratteri)	Punti di Debolezza (Digitare al max 1500 caratteri)
La progettazione didattica all'interno dei dipartimenti e consigli di interclasse è una pratica consolidata. La programmazione periodica comune coinvolge i docenti per ambiti disciplinari e per classi parallele sia per la scuola primaria che secondaria. Viene effettuata anche una progettazione comune su tematiche di ampia portata (ambiente- legalità) coerenti con le indicazioni nazionali e con le direttive annuali ministeriali. A tal proposito il collegio dei docenti ha individuato una Funzione strumentale responsabile del progetto della scuola Legalità/Ambiente. Le scelte adottate scaturiscono dai bisogni dell'utenza e sono oggetto di verifica finale per la revisione della progettazione.	Favorire il coinvolgimento di un numero maggiore di docenti nella progettazione didattica.

## Subarea: Valutazione degli studenti

### 3.1.d Presenza di prove strutturate per classi parallele

#### 3.1.d.1 Prove strutturate in entrata-PRIMARIA

Prove strutturate in entrata-PRIMARIA				
		Riferimento Provinciale %	Riferimento Regionale %	Riferimento Nazionale %
Validi	Nessuna prova	21,4	20,3	30,9
	Prove svolte in 1 o 2 discipline	4,9	12,3	18,9
	Prove svolte in 3 o più discipline	73,8	67,4	50,2
Situazione della scuola: CEIC85900E		Prove svolte in 3 o più discipline		

#### 3.1.d.1 Prove strutturate in entrata-SECONDARIA

Prove strutturate in entrata-SECONDARIA				
		Riferimento Provinciale %	Riferimento Regionale %	Riferimento Nazionale %
Validi	Nessuna prova	8,2	14,3	16,8
	Prove svolte in 1 o 2 discipline	7,2	7	15,7
	Prove svolte in 3 o più discipline	84,5	78,7	67,4
Situazione della scuola: CEIC85900E		Prove svolte in 3 o più discipline		



**3.1.d.2 Prove strutturate intermedie-PRIMARIA**

<b>Prove strutturate intermedie-PRIMARIA</b>				
		Riferimento Provinciale %	Riferimento Regionale %	Riferimento Nazionale %
Validi	Nessuna prova	35	37,5	45,8
	Prove svolte in 1 o 2 discipline	5,8	9,3	13,2
	Prove svolte in 3 o più discipline	59,2	53,2	40,9
Situazione della scuola: CEIC85900E		Prove svolte in 3 o piu' discipline		

**3.1.d.2 Prove strutturate intermedie-SECONDARIA**

<b>Prove strutturate intermedie-SECONDARIA</b>				
		Riferimento Provinciale %	Riferimento Regionale %	Riferimento Nazionale %
Validi	Nessuna prova	46,4	55,1	62
	Prove svolte in 1 o 2 discipline	8,2	7	10,4
	Prove svolte in 3 o più discipline	45,4	37,9	27,6
Situazione della scuola: CEIC85900E		Prove svolte in 3 o piu' discipline		

**3.1.d.3 Prove strutturate finali-PRIMARIA**

<b>Prove strutturate finali-PRIMARIA</b>				
		Riferimento Provinciale %	Riferimento Regionale %	Riferimento Nazionale %
Validi	Nessuna prova	31,1	31,3	36,9
	Prove svolte in 1 o 2 discipline	6,8	9,3	15,6
	Prove svolte in 3 o più discipline	62,1	59,3	47,5
Situazione della scuola: CEIC85900E		Prove svolte in 3 o più discipline		

**3.1.d.3 Prove strutturate finali-SECONDARIA**

<b>Prove strutturate finali-SECONDARIA</b>				
		Riferimento Provinciale %	Riferimento Regionale %	Riferimento Nazionale %
Validi	Nessuna prova	42,3	48,9	52,2
	Prove svolte in 1 o 2 discipline	7,2	5,8	10,6
	Prove svolte in 3 o più discipline	50,5	45,3	37,2
Situazione della scuola: CEIC85900E		Prove svolte in 3 o più discipline		

**Domande Guida**

Quali aspetti del curriculum sono valutati?

Gli insegnanti utilizzano criteri comuni di valutazione per i diversi ambiti/discipline? In quali discipline, indirizzi o ordini di scuola e' piu' frequente l'uso di criteri comuni di valutazione e in quali invece vengono meno utilizzati?

La scuola utilizza prove strutturate per classi parallele costruite dagli insegnanti? Per quali discipline? Per quali classi? Sono adottati criteri comuni per la correzione delle prove?

Nella scuola vengono utilizzati strumenti quali prove di valutazione autentiche o rubriche di valutazione? Quanto e' diffuso il loro utilizzo?

La scuola progetta e realizza interventi didattici specifici a seguito della valutazione degli studenti?


**Punti di Forza (Digitare al max 1500 caratteri)**

I docenti fanno riferimento a criteri di valutazione comuni definiti a livello di scuola e sono disponibili a migliorare le modalità di valutazione degli studenti al fine di garantire a tutti gli allievi equità nell'offerta di istruzione. La scuola secondaria di I grado utilizza per tutte le classi parallele in modo sistematico prove strutturate per le seguenti discipline: italiano, matematica, inglese, francese e sono adottati criteri comuni per la correzione delle prove. E' stata avviata la pratica delle prove standardizzate comuni per la valutazione, anche a livello di scuola primaria, pratica ormai consolidata a livello di scuola secondaria. I criteri di valutazione sono comunicati agli studenti e alle famiglie. A seguito della valutazione degli alunni la scuola progetta e realizza interventi didattici specifici.

**Punti di Debolezza (Digitare al max 1500 caratteri)**

Utilizzo di prove strutturate comuni sistematiche riguardanti la maggior parte degli ambiti disciplinari .

**Rubrica di valutazione e Motivazione del giudizio assegnato**

Rubrica di Valutazione	
Criterio di qualità: La scuola propone un curriculum aderente alle esigenze del contesto, progetta attività didattiche coerenti con il curriculum, valuta gli studenti utilizzando criteri e strumenti condivisi.	Situazione della scuola
La scuola non ha elaborato un proprio curriculum, oppure si è limitata a riportare nel POF i criteri presenti nei documenti ministeriali di riferimento senza rielaborarli. Non sono stati definiti profili di competenze che gli studenti dovrebbero acquisire nelle varie discipline. Le attività di ampliamento dell'offerta formativa non sono presenti, oppure sono presenti ma non sono coerenti con il progetto formativo di scuola e gli obiettivi e le abilità/competenze da raggiungere non sono definiti in modo chiaro. Non sono definiti obiettivi di apprendimento comuni per classi parallele o per ambiti disciplinari. Non sono utilizzati criteri di valutazione e strumenti di valutazione comuni, oppure i criteri di valutazione e gli strumenti di valutazione comuni sono utilizzati solo da pochi insegnanti o per poche discipline.	1 - Molto critica
	2 -
La scuola ha definito alcuni aspetti del proprio curriculum, rimandando per gli altri aspetti a quanto previsto nei documenti ministeriali di riferimento. La definizione dei profili di competenza per le varie discipline e anni di corso è da sviluppare in modo più approfondito. Le attività di ampliamento dell'offerta formativa sono per lo più coerenti con il progetto formativo di scuola. La definizione degli obiettivi e delle abilità/competenze da raggiungere deve essere migliorata. Ci sono referenti per la progettazione didattica e/o la valutazione degli studenti e dipartimenti disciplinari, anche se il personale interno è coinvolto in misura limitata. La progettazione didattica periodica viene condivisa da un numero limitato di docenti. I docenti fanno riferimento a criteri di valutazione comuni definiti a livello di scuola, anche se solo in alcuni casi utilizzano prove standardizzate comuni per la valutazione. La progettazione di interventi specifici a seguito della valutazione degli studenti non viene effettuata in maniera sistematica.	3 - Con qualche criticità
	4 -
La scuola ha elaborato un proprio curriculum a partire dai documenti ministeriali di riferimento. Sono stati definiti i profili di competenze per le varie discipline e anni di corso. Le attività di ampliamento dell'offerta formativa sono inserite nel progetto educativo di scuola. Gli obiettivi e le abilità/competenze da raggiungere con queste attività sono definiti in modo chiaro. Nella scuola sono presenti referenti e/o gruppi di lavoro sulla progettazione didattica e/o la valutazione degli studenti e dipartimenti disciplinari cui partecipa un buon numero di insegnanti. La progettazione didattica periodica viene effettuata in modo condiviso per ambiti disciplinari e coinvolge un buon numero di docenti di varie discipline e di più indirizzi e ordini di scuola. La scuola utilizza forme di certificazione delle competenze. I docenti utilizzano regolarmente alcuni strumenti comuni per la valutazione e hanno momenti di incontro per condividere i risultati della valutazione. La progettazione di interventi specifici a seguito della valutazione degli studenti è una pratica frequente ma andrebbe migliorata.	 5 - Positiva
	6 -

<p>La scuola ha elaborato un proprio curriculum a partire dai documenti ministeriali di riferimento, declinando le competenze disciplinari e trasversali per i diversi anni di corso, che gli insegnanti utilizzano come strumento di lavoro per la programmazione delle attività didattiche. Il curriculum si sviluppa a partire dalle caratteristiche del contesto e dei bisogni formativi della specifica utenza. Le attività di ampliamento dell'offerta formativa sono bene integrate nel progetto educativo di istituto. Tutte le attività presentano una definizione molto chiara degli obiettivi e delle abilità/competenze da raggiungere. Nella scuola sono presenti referenti e/o gruppi di lavoro sulla progettazione didattica e/o la valutazione degli studenti e dipartimenti disciplinari; i docenti sono coinvolti in maniera diffusa. Gli insegnanti condividono obiettivi di apprendimento specifici ed effettuano sistematicamente una progettazione didattica condivisa. La scuola utilizza forme di certificazione delle competenze. I docenti utilizzano criteri di valutazione comuni e usano strumenti diversificati per la valutazione degli studenti (prove strutturate, rubriche di valutazione, ecc.). L'utilizzo di prove strutturate comuni è sistematico e riguarda la maggior parte degli ambiti disciplinari e tutti gli indirizzi/ordini di scuola. I docenti regolarmente si incontrano per riflettere sui risultati degli studenti. C'è una forte relazione tra le attività di programmazione e quelle di valutazione degli studenti. I risultati della valutazione degli studenti sono usati in modo sistematico per ri-orientare la programmazione e progettare interventi didattici mirati.</p>	7 - Eccellente
---	----------------

#### Motivazione del giudizio assegnato

La partecipazione della scuola al progetto "Valutazione e Miglioramento" dell'INVALSI ha consentito la realizzazione di un percorso interno di autovalutazione della scuola e il raggiungimento di un'area di miglioramento (Elaborazione del curriculum verticale). La scuola secondaria di I grado, inoltre, aveva già fatto esperienza di un percorso di qualità che si era concluso con una certificazione, pertanto molte buone pratiche sono ormai consolidate.

## 3A.2 Ambiente di apprendimento

### Subarea: Dimensione organizzativa

#### 3.2.a Durata delle lezioni

##### 3.2.a.1 Modalita' orarie adottate per la durata delle lezioni-PRIMARIA

Modalita' orarie adottate per la durata delle lezioni-PRIMARIA				
		Riferimento Provinciale %	Riferimento Regionale %	Riferimento Nazionale %
Validi	Orario standard	84,5	85,8	79,2
	Orario ridotto	6,8	4,4	2,7
	Orario flessibile	8,7	9,8	18,1
Situazione della scuola: CEIC85900E		Orario standard		

##### 3.2.a.1 Modalita' orarie adottate per la durata delle lezioni-SECONDARIA

Modalita' orarie adottate per la durata delle lezioni-SECONDARIA				
		Riferimento Provinciale %	Riferimento Regionale %	Riferimento Nazionale %
Validi	Orario standard	94,8	90,6	74,6
	Orario ridotto	3,1	3,8	10,2
	Orario flessibile	2,1	5,6	15,1
Situazione della scuola: CEIC85900E		Orario standard		

## 3.2.b Organizzazione oraria

### 3.2.b.1 Modalita' orarie per l'ampliamento dell'offerta formativa-PRIMARIA

Istituto:CEIC85900E - Modalita' orarie per l'ampliamento dell'offerta formativa-PRIMARIA				
opzione	Situazione della scuola: CEIC85900E	Riferimento Provinciale (% di scuole che hanno indicato la modalità)	Riferimento Regionale (% di scuole che hanno indicato la modalità)	Riferimento Nazionale (% di scuole che hanno indicato la modalità)
In orario extra-curricolare	Si	76,7	74,1	52,4
In orario curricolare, nelle ore di lezione	Si	35,9	36,4	62,4
In orario curricolare, facendo ore non di 60 min.	No	1,0	0,6	1,6
In orario curricolare, utilizzando il 20% del curricolo di scuola	No	9,7	12,5	13,9
Sono attivita' non previste per questo a.s.	No	14,6	13,6	10,4

### 3.2.b.1 Modalita' orarie per l'ampliamento dell'offerta formativa-SECONDARIA

Istituto:CEIC85900E - Modalita' orarie per l'ampliamento dell'offerta formativa-SECONDARIA				
opzione	Situazione della scuola: CEIC85900E	Riferimento Provinciale (% di scuole che hanno indicato la modalità)	Riferimento Regionale (% di scuole che hanno indicato la modalità)	Riferimento Nazionale (% di scuole che hanno indicato la modalità)
In orario extra-curricolare	Si	82,5	79,8	82,8
In orario curricolare, nelle ore di lezione	Si	27,8	32,3	52,4
In orario curricolare, facendo ore non di 60 min.	No	1,0	1,4	4,2
In orario curricolare, utilizzando il 20% del curricolo di scuola	No	9,3	9,7	12,1
Sono attivita' non previste per questo a.s.	No	14,4	11,7	5,6

## 3.2.b.2 Modalita' orarie per interventi di recupero, consolidamento, potenziamento-PRIMARIA

Istituto:CEIC85900E - Modalita' orarie per interventi di recupero, consolidamento, potenziamento-PRIMARIA				
opzione	Situazione della scuola: CEIC85900E	Riferimento Provinciale (% di scuole che hanno indicato la modalità)	Riferimento Regionale (% di scuole che hanno indicato la modalità)	Riferimento Nazionale (% di scuole che hanno indicato la modalità)
In orario extra-curricolare	No	35	41,6	38,3
In orario curricolare, nelle ore di lezione	Si	88,3	82,1	89,8
In orario curricolare, facendo ore non di 60 min.	No	1,9	1,1	1,9
In orario curricolare, utilizzando il 20% del curricolo di scuola	No	8,7	9,7	8,5
Sono attivita' non previste per questo a.s.	No	4,9	4,1	1,5

## 3.2.b.2 Modalita' orarie per interventi di recupero, consolidamento, potenziamento-SECONDARIA

Istituto:CEIC85900E - Modalita' orarie per interventi di recupero, consolidamento, potenziamento-SECONDARIA				
opzione	Situazione della scuola: CEIC85900E	Riferimento Provinciale (% di scuole che hanno indicato la modalità)	Riferimento Regionale (% di scuole che hanno indicato la modalità)	Riferimento Nazionale (% di scuole che hanno indicato la modalità)
In orario extra-curricolare	Si	47,4	55,1	71,1
In orario curricolare, nelle ore di lezione	Si	86,6	82,3	84,4
In orario curricolare, facendo ore non di 60 min.	No	2,1	2,3	6,2
In orario curricolare, utilizzando il 20% del curricolo di scuola	No	14,4	9,4	9,3
Sono attivita' non previste per questo a.s.	No	3,1	2	0,6

## Domande Guida

In che modo la scuola cura gli spazi laboratoriali (individuazione di figure di coordinamento, aggiornamento dei materiali, ecc.)? Gli studenti hanno pari opportunità di fruire degli spazi laboratoriali (ci sono sedi, indirizzi o sezioni che vi accedono in misura minore)?

In che modo la scuola cura la presenza di supporti didattici nelle classi (biblioteca di classe, computer, materiali per le attività scientifiche, materiali per le attività espressive, ecc.)?

In che modo la scuola cura la gestione del tempo come risorsa per l'apprendimento? L'articolazione dell'orario scolastico è adeguata alle esigenze di apprendimento degli studenti? La durata delle lezioni risponde alle esigenze di apprendimento degli studenti?

Punti di Forza (Digitare al max 1500 caratteri)	Punti di Debolezza (Digitare al max 1500 caratteri)
Attraverso l'individuazione di figure di coordinamento gli studenti hanno pari opportunità di fruire degli spazi laboratoriali presenti nei vari plessi scolastici. Le opportunità offerte dai fondi europei hanno consentito l'allestimento di vari laboratori (scientifico, linguistico, multimediale), che vengono utilizzati regolarmente in orario curricolare ed extracurricolare. Nell'anno in corso è stato ristrutturato anche uno spazio dedicato alle attività artistiche e al cineforum (PON_FESR ASSE II) utilizzati dalle classi per le attività ordinarie. È stata incrementata la dotazione delle lim per le classi della scuola secondaria (8/12), incentivando la formazione del personale.	Le attrezzature didattiche (lim) sono insufficienti rispetto al numero di classi della scuola primaria.

## Subarea: Dimensione metodologica

## Domande Guida

La scuola promuove l'utilizzo di modalita' didattiche innovative?

La scuola promuove la collaborazione tra docenti per la realizzazione di modalita' didattiche innovative?

<b>Punti di Forza (Digitare al max 1500 caratteri)</b>	<b>Punti di Debolezza (Digitare al max 1500 caratteri)</b>
La scuola promuove l'utilizzo di modalità didattiche innovative e la collaborazione tra docenti. Gli studenti lavorano in gruppi, realizzano ricerche o progetti come attività ordinarie in classe e a classi aperte.	Utilizzo degli spazi laboratoriali con frequenza elevata in tutte le classi.

**Subarea: Dimensione relazionale**



### 3.2.d Episodi problematici

#### 3.2.d.1 Azioni per contrastare episodi problematici-PRIMARIA - Atti Di Vandalismo

Istituto:CEIC85900E % - Azioni per contrastare episodi problematici-PRIMARIA - Atti Di Vandalismo				
opzione	Situazione della scuola: CEIC85900E %	Riferimento Provinciale %	Riferimento Regionale %	Riferimento Nazionale %
Nessun episodio	100	-	-	-
Nessun provvedimento	n.d.	-	-	-
Azioni interlocutorie	n.d.	58,6	59,2	53,4
Azioni costruttive	n.d.	40,2	45	46,6
Azioni sanzionatorie	n.d.	41,9	46,9	41

#### 3.2.d.1 Azioni per contrastare episodi problematici-PRIMARIA - Furti

Istituto:CEIC85900E % - Azioni per contrastare episodi problematici-PRIMARIA - Furti				
opzione	Situazione della scuola: CEIC85900E %	Riferimento Provinciale %	Riferimento Regionale %	Riferimento Nazionale %
Nessun episodio	100	-	-	-
Nessun provvedimento	n.d.	-	-	-
Azioni interlocutorie	n.d.	50	68,3	55,8
Azioni costruttive	n.d.	62,5	67,3	57,5
Azioni sanzionatorie	n.d.	81,3	74,2	51,2

#### 3.2.d.1 Azioni per contrastare episodi problematici-PRIMARIA - Comportamenti Violenti

Istituto:CEIC85900E % - Azioni per contrastare episodi problematici-PRIMARIA - Comportamenti Violenti				
opzione	Situazione della scuola: CEIC85900E %	Riferimento Provinciale %	Riferimento Regionale %	Riferimento Nazionale %
Nessun episodio	100	-	-	-
Nessun provvedimento	n.d.	-	-	-
Azioni interlocutorie	n.d.	51	48,5	43,9
Azioni costruttive	n.d.	34,7	37,2	38,3
Azioni sanzionatorie	n.d.	28,1	28,4	28,4

#### 3.2.d.1 Azioni per contrastare episodi problematici-PRIMARIA - Altre Attivita' Non Consentite

Istituto:CEIC85900E % - Azioni per contrastare episodi problematici-PRIMARIA - Altre Attivita' Non Consentite				
opzione	Situazione della scuola: CEIC85900E %	Riferimento Provinciale %	Riferimento Regionale %	Riferimento Nazionale %
Nessun episodio	100	-	-	-
Nessun provvedimento	n.d.	-	-	-
Azioni interlocutorie	n.d.	58,4	57,7	49,8
Azioni costruttive	n.d.	31,2	41,6	40,6
Azioni sanzionatorie	n.d.	29,6	33,1	34,2

#### 3.2.d.1 Azioni per contrastare episodi problematici-SECONDARIA - Atti Di Vandalismo

Istituto:CEIC85900E % - Azioni per contrastare episodi problematici-SECONDARIA - Atti Di Vandalismo				
opzione	Situazione della scuola: CEIC85900E %	Riferimento Provinciale %	Riferimento Regionale %	Riferimento Nazionale %
Nessun episodio	100	-	-	-
Nessun provvedimento	n.d.	-	-	-
Azioni interlocutorie	n.d.	50,7	46,9	45,4
Azioni costruttive	n.d.	36,2	35,4	36,2
Azioni sanzionatorie	n.d.	47	41,8	38,2

#### 3.2.d.1 Azioni per contrastare episodi problematici-SECONDARIA - Furti

<b>Istituto:CEIC85900E % - Azioni per contrastare episodi problematici-SECONDARIA - Furti</b>				
opzione	Situazione della scuola: CEIC85900E %	Riferimento Provinciale %	Riferimento Regionale %	Riferimento Nazionale %
Nessun episodio	100	-	-	-
Nessun provvedimento	n.d.	-	-	-
Azioni interlocutorie	n.d.	50,8	52,3	51,8
Azioni costruttive	n.d.	31,3	45,1	44
Azioni sanzionatorie	n.d.	57,5	56,7	36,5

### 3.2.d.1 Azioni per contrastare episodi problematici-SECONDARIA - Comportamenti Violenti

<b>Istituto:CEIC85900E % - Azioni per contrastare episodi problematici-SECONDARIA - Comportamenti Violenti</b>				
opzione	Situazione della scuola: CEIC85900E %	Riferimento Provinciale %	Riferimento Regionale %	Riferimento Nazionale %
Nessun episodio	n.d.	-	-	-
Nessun provvedimento	n.d.	-	-	-
Azioni interlocutorie	43	45	43,2	41,9
Azioni costruttive	29	28,2	29,4	30,5
Azioni sanzionatorie	29	33,3	32,7	31,7

### 3.2.d.1 Azioni per contrastare episodi problematici-SECONDARIA - Altre Attivita' Non Consentite

<b>Istituto:CEIC85900E % - Azioni per contrastare episodi problematici-SECONDARIA - Altre Attivita' Non Consentite</b>				
opzione	Situazione della scuola: CEIC85900E %	Riferimento Provinciale %	Riferimento Regionale %	Riferimento Nazionale %
Nessun episodio	n.d.	-	-	-
Nessun provvedimento	n.d.	-	-	-
Azioni interlocutorie	50	54,8	51,6	48
Azioni costruttive	50	29,5	30,1	30,1
Azioni sanzionatorie	n.d.	34	32	32,2

## 3.2.d.2 Studenti sospesi per anno di corso-SECONDARIA

Istituto:CEIC85900E % - Studenti sospesi per anno di corso-SECONDARIA				
opzione	Situazione della scuola: CEIC85900E %	Riferimento Provinciale %	Riferimento Regionale %	Riferimento Nazionale %
Percentuale di studenti sospesi - 1° anno	0,00	0,7	0,9	0,7
Percentuale di studenti sospesi - 2° anno	0,00	0,9	1,1	1
Percentuale di studenti sospesi - 3° anno	0,00	1,1	1	1

## Domande Guida


In che modo la scuola promuove la condivisione di regole di comportamento tra gli studenti?

In caso di comportamenti problematici da parte degli studenti quali azioni promuove la scuola? Queste azioni sono efficaci?

La scuola adotta strategie specifiche per la promozione delle competenze sociali (es. assegnazione di ruoli e responsabilità, attività di cura di spazi comuni, sviluppo del senso di legalità e di un'etica della responsabilità, collaborazione e lo spirito di gruppo, ecc.)? Queste attività coinvolgono gli studenti di tutte le sezioni, ordini di scuola, plessi o indirizzi di scuola?

Punti di Forza (Digitare al max 1500 caratteri)	Punti di Debolezza (Digitare al max 1500 caratteri)
Attraverso incontri programmati con i genitori (es. assemblee di classe effettuate ad inizio d'anno), vengono diffuse e condivise le regole di comportamento definite dalla scuola. Tali regole vengono, altresì, diffuse tra gli studenti in classe anche adottando strategie specifiche (assegnazioni di ruoli e responsabilità, collaborazione, attività di gruppo) raggiungendo buoni risultati nella gestione delle situazioni problematiche. In corso d'anno sono programmate attività ed eventi con la partecipazione delle famiglie per lo sviluppo delle legalità e di un'etica della responsabilità.	Condivisione delle regole di comportamento in tutte le classi.

**Rubrica di valutazione e Motivazione del giudizio assegnato**

<b>Rubrica di Valutazione</b>	
<b>Criterio di qualità: La scuola offre un ambiente di apprendimento innovativo, curando gli aspetti organizzativi, metodologici e relazionali del lavoro d'aula.</b>	<b>Situazione della scuola</b>
L'organizzazione di spazi e tempi non risponde alle esigenze di apprendimento degli studenti. Gli spazi laboratoriali non ci sono o sono usati solo da una minoranza di studenti. La scuola non incentiva l'uso di modalita' didattiche innovative, oppure queste vengono adottate in un numero esiguo di classi. Le regole di comportamento non sono definite. I conflitti non sono gestiti o sono gestiti ricorrendo a modalita' non efficaci.	1 - Molto critica
	2 -
L'organizzazione di spazi e tempi risponde solo parzialmente alle esigenze di apprendimento degli studenti. Gli spazi laboratoriali sono usati, anche se in misura minore rispetto alle loro potenzialita'. La scuola incentiva l'utilizzo di modalita' didattiche innovative, anche se limitatamente ad alcuni aspetti o ad alcune discipline o anni di corso. Le regole di comportamento sono definite, ma sono condivise in modo disomogeneo nelle classi. I conflitti sono gestiti, anche se non sempre le modalita' adottate sono efficaci.	3 - Con qualche criticita'
	4 -
L'organizzazione di spazi e tempi risponde alle esigenze di apprendimento degli studenti. Gli spazi laboratoriali sono usati da un buon numero di classi. La scuola incentiva l'utilizzo di modalita' didattiche innovative. Gli studenti lavorano in gruppi, utilizzano le nuove tecnologie, realizzano ricerche o progetti. La scuola promuove le competenze trasversali attraverso la realizzazione di attivita' relazionali e sociali. Le regole di comportamento sono definite e condivise nelle classi. I conflitti con gli studenti sono gestiti in modo efficace.	5 - Positiva
	6 - 
L'organizzazione di spazi e tempi risponde in modo ottimale alle esigenze di apprendimento degli studenti. Gli spazi laboratoriali sono usati con frequenza elevata in tutte le classi. La scuola promuove l'utilizzo di modalita' didattiche innovative. Gli studenti lavorano in gruppi, utilizzano le nuove tecnologie, realizzano ricerche o progetti come attivita' ordinarie in classe. La scuola promuove le competenze trasversali attraverso la realizzazione di attivita' relazionali e sociali che vedono la partecipazione attiva degli studenti. Le regole di comportamento sono definite e condivise in tutte le classi. I conflitti con gli studenti sono gestiti in modo efficace, ricorrendo anche a modalita' che coinvolgono gli studenti nell'assunzione di responsabilita'.	7 - Eccellente

**Motivazione del giudizio assegnato**

L'organizzazione di spazi e tempi risponde in modo ottimale alle esigenze di apprendimento degli studenti. Gli spazi laboratoriali sono usati da un buon numero di classi. La scuola promuove l'utilizzo di modalita' didattiche innovative. Gli studenti lavorano in gruppi, utilizzano le nuove tecnologie, realizzano ricerche o progetti come attività ordinarie in classe. La scuola promuove le competenze trasversali attraverso la realizzazione di attività relazionali e sociali che vedono la partecipazione attiva degli studenti. Le regole di comportamento sono definite e condivise nelle classi. I conflitti con gli studenti sono gestiti in modo efficace, ricorrendo anche a modalità che coinvolgono gli studenti nell'assunzione di responsabilità.

### 3A.3 Inclusione e differenziazione

#### Subarea: Inclusione

##### 3.3.a Attivita' di inclusione

###### 3.3.a.1 Azioni attuate per l'inclusione

		Azioni attuate per l'inclusione		
		Riferimento Provinciale (% scuole in cui sono presenti gli aspetti seguenti)	Riferimento Regionale (% scuole in cui sono presenti gli aspetti seguenti)	Riferimento Nazionale (% scuole in cui sono presenti gli aspetti seguenti)
Validi	Nessuna o una azione fra quelle indicate	32,1	24,3	13,5
	Due o tre azioni fra quelle indicate	62,4	66,5	61,2
	Quattro o cinque azioni fra quelle indicate	5,5	9,2	25,3
Situazione della scuola: CEIC85900E		Due o tre azioni fra quelle indicate		

Domande Guida
La scuola realizza attivita' per favorire l'inclusione degli studenti con disabilita' nel gruppo dei pari? Queste attivita' riescono a favorire l'inclusione degli studenti con disabilita'?
Gli insegnanti curricolari e di sostegno utilizzano metodologie che favoriscono una didattica inclusiva? Questi interventi sono efficaci? Alla formulazione dei Piani Educativi Individualizzati partecipano anche gli insegnanti curricolari? Il raggiungimento degli obiettivi definiti nei Piani Educativi Individualizzati viene monitorato con regolarita'?
In che modo la scuola si prende cura degli altri studenti con bisogni educativi speciali? I Piani Didattici Personalizzati sono aggiornati con regolarita'?
La scuola realizza attivita' di accoglienza per gli studenti stranieri da poco in Italia? Questi interventi riescono a favorire l'inclusione degli studenti stranieri?
La scuola realizza percorsi di lingua italiana per gli studenti stranieri da poco in Italia? Questi interventi riescono a favorire il successo scolastico degli studenti stranieri?
La scuola realizza attivita' su temi interculturali e/o sulla valorizzazione delle diversita'? Qual e' la ricaduta di questi interventi sulla qualita' dei rapporti tra gli studenti?

Punti di Forza (Digitare al max 1500 caratteri)	Punti di Debolezza (Digitare al max 1500 caratteri)
<p>Gli insegnanti utilizzano metodologie che favoriscono una didattica inclusiva e organizzano attività che garantiscono la partecipazione attiva nel gruppo di pari. L'inclusione coinvolge i diversi soggetti. Sono stabilmente intrapresi rapporti di collaborazione con l'ASL di Macerata Campania per la costituzione del GLH, che si riunisce tre volte nel corso dell'anno. La scuola mantiene la comunicazione con le famiglie che manifesta soddisfazione rispetto alle attività realizzate dai loro figli.</p> <p>La maggior parte degli studenti stranieri sono nativi e gli interventi realizzati favoriscono l'inclusione con una buona ricaduta sulla qualità dei rapporti tra gli studenti.</p>	Realizzare un maggior numero di attività su temi interculturali.

#### Subarea: Recupero e potenziamento

### 3.3.b Attivita' di recupero

#### 3.3.b.2 Progettazione di moduli per il recupero delle competenze-PRIMARIA

Istituto:CEIC85900E - Progettazione di moduli per il recupero delle competenze-PRIMARIA				
opzione	Situazione della scuola: CEIC85900E	Riferimento Provinciale (% scuole in cui sono presenti gli aspetti seguenti)	Riferimento Regionale (% scuole in cui sono presenti gli aspetti seguenti)	Riferimento Nazionale (% scuole in cui sono presenti gli aspetti seguenti)
Gruppi di livello all'interno delle classi	Si	95,1	94,1	92,1
Gruppi di livello per classi aperte	No	14,6	25	36
Sportello per il recupero	No	2,9	5,4	6,9
Corsi di recupero pomeridiani	No	19,4	22,9	24,6
Individuazione di docenti tutor	No	8,7	10,6	8,4
Giornate dedicate al recupero	Si	25,2	20,4	16,2
Supporto pomeridiano per lo svolgimento dei compiti	No	6,8	5,5	14,5
Altro	No	12,6	14,6	21

#### 3.3.b.2 Progettazione di moduli per il recupero delle competenze-SECONDARIA

Istituto:CEIC85900E - Progettazione di moduli per il recupero delle competenze-SECONDARIA				
opzione	Situazione della scuola: CEIC85900E	Riferimento Provinciale (% scuole in cui sono presenti gli aspetti seguenti)	Riferimento Regionale (% scuole in cui sono presenti gli aspetti seguenti)	Riferimento Nazionale (% scuole in cui sono presenti gli aspetti seguenti)
Gruppi di livello all'interno delle classi	Si	95,9	94,4	87,8
Gruppi di livello per classi aperte	No	9,3	17	28,2
Sportello per il recupero	No	4,1	8,3	13
Corsi di recupero pomeridiani	Si	38,1	40,8	60,5
Individuazione di docenti tutor	No	13,4	12,3	12,6
Giornate dedicate al recupero	Si	29,9	28,3	24,8
Supporto pomeridiano per lo svolgimento dei compiti	No	5,2	7,9	24,7
Altro	No	13,4	13	20,6

### 3.3.c Attivita' di potenziamento

#### 3.3.c.1 Progettazione di moduli per il potenziamento delle competenze-PRIMARIA

Istituto:CEIC85900E - Progettazione di moduli per il potenziamento delle competenze-PRIMARIA				
opzione	Situazione della scuola: CEIC85900E	Riferimento Provinciale (% scuole in cui sono presenti gli aspetti seguenti)	Riferimento Regionale (% scuole in cui sono presenti gli aspetti seguenti)	Riferimento Nazionale (% scuole in cui sono presenti gli aspetti seguenti)
Gruppi di livello all'interno delle classi	Si	79,6	79,1	76,9
Gruppi di livello per classi aperte	No	10,7	19,3	21,9
Partecipazione a gare o competizioni interne alla scuola	No	27,2	31,2	25,3
Partecipazione a gare o competizioni esterne alla scuola	Si	36,9	32,9	36,9
Giornate dedicate al recupero e al potenziamento	Si	23,3	19,1	14,8
Partecipazione a corsi o progetti in orario curricolare	Si	40,8	47	52,9
Partecipazione a corsi o progetti in orario extra- curricolare	Si	55,3	57,4	40,7
Altro	No	1,9	4,7	5,4

#### 3.3.c.1 Progettazione di moduli per il potenziamento delle competenze-SECONDARIA

Istituto:CEIC85900E - Progettazione di moduli per il potenziamento delle competenze-SECONDARIA				
opzione	Situazione della scuola: CEIC85900E	Riferimento Provinciale (% scuole in cui sono presenti gli aspetti seguenti)	Riferimento Regionale (% scuole in cui sono presenti gli aspetti seguenti)	Riferimento Nazionale (% scuole in cui sono presenti gli aspetti seguenti)
Gruppi di livello all'interno delle classi	Si	86,6	83,4	76
Gruppi di livello per classi aperte	No	8,2	16,1	22,8
Partecipazione a gare o competizioni interne alla scuola	Si	42,3	39,7	46,1
Partecipazione a gare o competizioni esterne alla scuola	Si	64,9	60,1	72,4
Giornate dedicate al recupero e al potenziamento	Si	30,9	27,1	24,4
Partecipazione a corsi o progetti in orario curricolare	No	47,4	53,6	61,8
Partecipazione a corsi o progetti in orario extra- curricolare	Si	69,1	70,9	73,9
Altro	No	3,1	5,2	6,6

#### Domande Guida

Quali gruppi di studenti presentano maggiori difficoltà di apprendimento?

Quali interventi sono realizzati per rispondere alle difficoltà di apprendimento degli studenti?

Sono previste forme di monitoraggio e valutazione dei risultati raggiunti dagli studenti con maggiori difficoltà?

Gli interventi che la scuola realizza per supportare gli studenti con maggiori difficoltà sono efficaci?

In che modo la scuola favorisce il potenziamento degli studenti con particolari attitudini disciplinari?

Gli interventi di potenziamento realizzati sono efficaci?

Nel lavoro d'aula quali interventi individualizzati in funzione dei bisogni educativi degli studenti vengono utilizzati?

Quanto è diffuso l'utilizzo di questi interventi nelle varie classi della scuola?

**Punti di Forza (Digitare al max 1500 caratteri)**


**Punti di Debolezza (Digitare al max 1500 caratteri)**

Gli alunni con condizioni socio-economiche svantaggiate sono quelli che presentano maggiori difficoltà di apprendimento. Per la scuola secondaria vengono effettuati interventi di recupero, anche in orario extracurricolare, monitorati e valutati con buoni risultati. Per gli alunni con particolari attitudini disciplinari vengono proposti moduli di potenziamento sia in orario curricolare che extracurricolare (latino, giornalino, informatica). La partecipazione degli alunni alla gara esterna di matematica (Kangourau) è un'attività ormai consolidata per la scuola secondaria di I grado. Da quest'anno la partecipazione è stata estesa anche agli alunni della scuola primaria. È stata avviata anche la gara di grammatica interna all'istituto per gli alunni della scuola primaria e della secondaria. Gli interventi individualizzati utilizzati nel lavoro d'aula sono abbastanza diffusi nelle varie classi.

Migliorare la strutturazione dei percorsi didattici differenziati in funzione dei bisogni educativi a livello di scuola.



**Rubrica di valutazione e Motivazione del giudizio assegnato**

<b>Rubrica di Valutazione</b>	
<b>Criterio di qualità: La scuola cura l'inclusione degli studenti con bisogni educativi speciali, valorizza le differenze culturali, adegua l'insegnamento ai bisogni formativi di ciascun allievo attraverso percorsi di recupero e potenziamento.</b>	<b>Situazione della scuola</b>
Le attività realizzate dalla scuola sono insufficienti a garantire l'inclusione degli studenti che hanno specifici bisogni formativi. La scuola non dedica sufficiente attenzione ai temi interculturali. La differenziazione dei percorsi didattici in funzione dei bisogni educativi degli studenti è assente o insufficiente, oppure singoli insegnanti realizzano percorsi differenziati in poche classi, senza forme di coordinamento delle attività a livello di scuola.	1 - Molto critica
	2 -
Le attività realizzate dalla scuola per gli studenti che necessitano di inclusione sono sufficienti. La qualità degli interventi didattici per gli studenti che necessitano di inclusione è in generale accettabile, ma ci sono aspetti da migliorare. Gli obiettivi educativi per questi studenti sono scarsamente definiti e il loro raggiungimento non viene monitorato. La scuola dedica un'attenzione appena sufficiente ai temi interculturali. La differenziazione dei percorsi didattici in funzione dei bisogni educativi degli studenti è sufficientemente strutturata a livello di scuola, ma andrebbe migliorata. Gli obiettivi educativi sono poco specifici e non sono presenti forme di monitoraggio e valutazione per verificarne il raggiungimento. Gli interventi individualizzati nel lavoro d'aula sono poco diffusi a livello di scuola.	3 - Con qualche criticità
	4 -
Le attività realizzate dalla scuola per gli studenti che necessitano di inclusione sono efficaci. In generale le attività didattiche sono di buona qualità, anche se ci sono aspetti che possono essere migliorati. Il raggiungimento degli obiettivi previsti per gli studenti che necessitano di inclusione sono costantemente monitorati. La scuola promuove il rispetto delle differenze e della diversità culturale. La differenziazione dei percorsi didattici in funzione dei bisogni educativi degli studenti è piuttosto strutturata a livello di scuola. Gli obiettivi educativi sono definiti e sono presenti modalità di verifica degli esiti, anche se non in tutti i casi. Gli interventi realizzati sono efficaci per un buon numero di studenti destinatari delle azioni di differenziazione. Gli interventi individualizzati nel lavoro d'aula sono piuttosto diffusi a livello di scuola.	 5 - Positiva
	6 -
Nelle attività di inclusione sono attivamente coinvolti diversi soggetti (docenti curricolari, di sostegno, tutor, famiglie, enti locali, associazioni) compreso il gruppo dei pari. Le attività didattiche per gli studenti che necessitano di inclusione sono di buona qualità. Il raggiungimento degli obiettivi previsti per gli studenti che necessitano di inclusione sono costantemente monitorati e a seguito di ciò, se necessario, gli interventi vengono rimodulati. La scuola promuove efficacemente il rispetto delle diversità. La differenziazione dei percorsi didattici in funzione dei bisogni educativi degli studenti è ben strutturata a livello di scuola; le attività rivolte ai diversi gruppi di studenti raggiungono tutti i potenziali destinatari. Gli obiettivi educativi sono ben definiti e sono adottate modalità di verifica degli esiti. Gli interventi realizzati sono efficaci per la maggioranza degli studenti destinatari delle azioni di differenziazione. In tutta la scuola gli interventi individualizzati sono utilizzati in maniera sistematica nel lavoro d'aula.	7 - Eccellente

**Motivazione del giudizio assegnato**

La differenziazione dei percorsi didattici, in funzione dei bisogni educativi degli alunni, è piuttosto strutturata a livello di scuola ma andrebbe migliorata.



### 3A.4 Continuita' e orientamento

#### Subarea: Continuita'

##### 3.4.a Attivita' di continuita'

###### 3.4.a.1 Azioni attuate per la continuita'-PRIMARIA

Istituto:CEIC85900E - Azioni attuate per la continuita'-PRIMARIA				
opzione	Situazione della scuola: CEIC85900E	Riferimento Provinciale (% scuole in cui sono presenti gli aspetti seguenti)	Riferimento Regionale (% scuole in cui sono presenti gli aspetti seguenti)	Riferimento Nazionale (% scuole in cui sono presenti gli aspetti seguenti)
Incontri tra insegnanti dell'infanzia e della primaria per scambio di informazioni utili alla formazione delle classi	Si	97,1	96,5	97,5
Incontri tra insegnanti dell'infanzia e della primaria per definire le competenze in uscita e in entrata	Si	83,5	79	75,8
Visita della scuola primaria da parte dei bambini dell'infanzia	Si	95,1	94	95,7
Attivita' educative per i bambini dell'infanzia con insegnanti della primaria	Si	64,1	57,3	60,8
Attivita' educative comuni tra bambini dell'infanzia e della primaria	Si	78,6	70,4	75,7
Trasmissione dall'infanzia alla primaria di fascicoli articolati sul percorso formativo dei singoli studenti	No	60,2	62,3	61,3
Altro	Si	8,7	11,6	16,4

###### 3.4.a.1 Azioni attuate per la continuita'-SECONDARIA

Istituto:CEIC85900E - Azioni attuate per la continuita'-SECONDARIA				
opzione	Situazione della scuola: CEIC85900E	Riferimento Provinciale (% scuole in cui sono presenti gli aspetti seguenti)	Riferimento Regionale (% scuole in cui sono presenti gli aspetti seguenti)	Riferimento Nazionale (% scuole in cui sono presenti gli aspetti seguenti)
Incontri tra insegnanti della primaria e della secondaria per scambio di informazioni utili alla formazione delle classi	Si	96,9	95,7	97,4
Incontri tra insegnanti della primaria e della secondaria per definire le competenze in uscita e in entrata	Si	81,4	74,4	74,3
Visita della scuola secondaria da parte degli studenti della primaria	Si	99	94,6	95,5
Attivita' educative per studenti della primaria con insegnanti della secondaria	Si	69,1	65,3	70,4
Attivita' educative comuni tra studenti della primaria e della secondaria	Si	79,4	68,2	67,7
Trasmissione dalla primaria alla secondaria di fascicoli articolati sul percorso formativo dei singoli studenti	No	55,7	50,7	48,6
Altro	Si	9,3	11	17,1

#### Domande Guida

Gli insegnanti di ordini di scuola diversi si incontrano per parlare della formazione delle classi?

Quali azioni realizza la scuola per garantire la continuita' educativa per gli studenti nel passaggio da un ordine di scuola all'altro?

La scuola monitora i risultati degli studenti nel passaggio da un ordine di scuola all'altro?

Gli interventi realizzati per garantire la continuita' educativa sono efficaci?

Punti di Forza (Digitare al max 1500 caratteri)	Punti di Debolezza (Digitare al max 1500 caratteri)
Il collegio dei docenti ha deliberato la nomina di una Funzione Strumentale dedicata al coordinamento delle attività di sviluppo della continuità. La collaborazione è ormai consolidata tra i docenti di ordini di scuola diversi per la trasmissione di informazioni sul percorso formativo di ciascun alunno anche attraverso l'utilizzo di una scheda di raccordo, per la definizione delle competenze in entrata e in uscita, per la formazione delle classi e per la progettazione e realizzazione di attività comuni. Gli alunni visitano la scuola, partecipano ad attività educative comuni (lettura di fiabe con cartellonistica, giochi di grammatica, tombolata di Natale) e attività con docenti della secondaria (coro).	Il processo di monitoraggio dei risultati nel passaggio da un ordine di scuola all'altro è stato avviato a livello di scuola ma deve essere ben strutturato nel percorso successivo.

## Subarea: Orientamento

### 3.4.b Attività di orientamento

#### 3.4.b.1 Azioni attuate per l'orientamento-SECONDARIA

Istituto:CEIC85900E - Azioni attuate per l'orientamento-SECONDARIA				
opzione	Situazione della scuola: CEIC85900E	Riferimento Provinciale (% scuole in cui sono presenti gli aspetti seguenti)	Riferimento Regionale (% scuole in cui sono presenti gli aspetti seguenti)	Riferimento Nazionale (% scuole in cui sono presenti gli aspetti seguenti)
Percorsi di orientamento per la comprensione di se' e delle proprie inclinazioni	Si	64,9	70,8	82,6
Collaborazione con soggetti esterni per le attività di orientamento	Si	39,2	31,6	57,7
Utilizzo di strumenti per l'orientamento	Si	50,5	48	55,7
Presentazione agli studenti dei diversi indirizzi di scuola secondaria di II grado	Si	97,9	96,4	98,2
Monitoraggio degli studenti dopo l'uscita dalla scuola	No	32	26,7	31,7
Incontri individuali degli studenti con i docenti referenti per l'orientamento per ricevere supporto nella scelta della scuola superiore	Si	64,9	69	63,3
Predisposizione di un modulo articolato per il consiglio orientativo da consegnare agli studenti	Si	59,8	57,4	74
Altro	No	13,4	15,5	25,7

Domande Guida
La scuola realizza percorsi di orientamento per la comprensione di se' e delle proprie inclinazioni? Quali classi sono coinvolte? Questi percorsi coinvolgono tutte le sezioni/plessi della scuola?
La scuola realizza attività di orientamento finalizzate alla scelta del percorso scolastico/universitario successivo? Queste attività coinvolgono le realtà scolastiche/universitarie significative del territorio?
La scuola realizza attività di orientamento al territorio e alle realtà produttive e professionali?
La scuola organizza incontri/attività rivolti alle famiglie sulla scelta del percorso scolastico/universitario successivo?
Le attività di orientamento coinvolgono tutte le sezioni/plessi della scuola?
La scuola monitora quanti studenti seguono il consiglio orientativo? I consigli orientativi della scuola sono seguiti da un elevato numero di famiglie e studenti?


Punti di Forza (Digitare al max 1500 caratteri)	Punti di Debolezza (Digitare al max 1500 caratteri)
---	---

La scuola realizza percorsi di orientamento che vede il coinvolgimento di tutte le classi in uscita della scuola secondaria di I grado e le attività sono finalizzate alla scelta del percorso scolastico successivo.

Realizza incontri con le famiglie, visite guidate alle scuole superiori del territorio, test finalizzati alla conoscenza di sé e delle proprie attitudini in collaborazione con il COP (CENTRO Orientamento Provinciale). La scuola, quest'anno, ha avviato il processo di monitoraggio degli studenti che hanno seguito il consiglio orientativo della scuola. Il 95% delle famiglie ha seguito il consiglio orientativo della scuola.

Monitoraggio degli studenti dopo l'uscita dalla scuola in modo informale.

**Rubrica di valutazione e Motivazione del giudizio assegnato**

<b>Rubrica di Valutazione</b>	
<b>Criterio di qualità: La scuola garantisce la continuita' dei percorsi scolastici e cura l'orientamento personale, scolastico e professionale degli studenti.</b>	<b>Situazione della scuola</b>
Le attivita' di continuita' e/o di orientamento sono assenti o insufficienti, oppure singoli insegnanti realizzano attivita' di continuita' e/o orientamento limitatamente ad alcune sezioni, senza forme di coordinamento a livello di scuola.	1 - Molto critica
	2 -
Le attivita' di continuita' presentano un livello di strutturazione sufficiente anche se sono prevalentemente orientate alla formazione delle classi. Le attivita' di orientamento coinvolgono almeno tutte le classi finali. La qualita' delle attivita' proposte agli studenti e' in genere accettabile, anche se per lo piu' limitate a presentare i diversi istituti scolastici/indirizzi di scuola superiore/corsi di studio universitari. La scuola non monitora i risultati delle proprie azioni di orientamento.	3 - Con qualche criticita'
	4 -
Le attivita' di continuita' sono ben strutturate. La collaborazione tra i docenti di ordini di scuola diversi e' consolidata. La scuola realizza diverse attivita' finalizzate ad accompagnare gli studenti nel passaggio da un ordine di scuola all'altro. Le attivita' di orientamento sono ben strutturate e coinvolgono anche le famiglie. La scuola realizza percorsi finalizzati alla conoscenza di se' e delle proprie attitudini. Gli studenti dell'ultimo anno e le famiglie, oltre a partecipare alle presentazioni delle diverse scuole/indirizzi di studio universitario, sono coinvolti in attivita' organizzate nelle scuole dell'ordine successivo o nelle universita'. La scuola realizza attivita' di orientamento alle realta' produttive e professionali del territorio. La scuola monitora i risultati delle proprie azioni di orientamento; un buon numero di famiglie e studenti segue il consiglio orientativo della scuola.	5 - Positiva
	6 -
	 6 -
Le attivita' di continuita' sono organizzate in modo efficace. La collaborazione tra docenti di ordini di scuola diversi e' ben consolidata e si concretizza nella progettazione di attivita' per gli studenti finalizzate ad accompagnarli nel passaggio tra un ordine di scuola e l'altro / all'universita'. La scuola predispone informazioni articolate sul percorso scolastico dei singoli studenti e monitora gli esiti degli studenti nel passaggio da un ordine di scuola all'altro. La scuola realizza azioni di orientamento finalizzate a far emergere le inclinazioni individuali che coinvolgono piu' classi, non solo quelle dell'ultimo anno. Inoltre propone attivita' mirate a far conoscere l'offerta formativa presente sul territorio, anche facendo svolgere attivita' didattiche nelle scuole/universita' del territorio. La scuola ha compiuto una buona analisi delle inclinazioni individuali/attitudini degli studenti, tenendo conto di informazioni degli anni precedenti sulla propria popolazione studentesca e ha raccolto informazioni sui bisogni formativi del territorio. Le attivita' di orientamento sono ben strutturate e pubblicate e coinvolgono anche le famiglie. La scuola monitora i risultati delle proprie azioni di orientamento; la stragrande maggioranza delle famiglie e degli studenti segue il consiglio orientativo della scuola.	7 - Eccellente

**Motivazione del giudizio assegnato**

Le attività di continuità sono organizzate in modo efficace. La collaborazione tra docenti di ordini di scuola diversi è ben consolidata e si concretizza nella progettazione di attività per gli studenti finalizzate ad accompagnarli nel passaggio tra un ordine di scuola e l'altro. Le attività di orientamento sono ben strutturate e coinvolgono anche le famiglie. La scuola realizza percorsi finalizzati alla conoscenza di sé e delle proprie attitudini. Gli studenti dell'ultimo anno e le famiglie, oltre a partecipare alle presentazioni delle diverse scuole/indirizzi di studio universitario, sono coinvolti in attività organizzate nelle scuole dell'ordine successivo. La scuola monitora i risultati delle proprie azioni di orientamento; la stragrande maggioranza delle famiglie e degli studenti segue il consiglio orientativo della scuola.

### 3B Processi - Pratiche gestionali e organizzative

#### 3B.5 Orientamento strategico e organizzazione della scuola

##### Subarea: Missione e obiettivi prioritari

Domande Guida
La missione dell'istituto e le prioritari sono definite chiaramente?
La missione dell'istituto e le prioritari sono condivise all'interno della comunità scolastica? Sono rese note anche all'esterno, presso le famiglie e il territorio?

Punti di Forza (Digitare al max 1500 caratteri)	Punti di Debolezza (Digitare al max 1500 caratteri)
<p>La stabilità del Dirigente scolastico che coordina sia gli aspetti organizzativi che didattici, ha consentito di attuare azioni di qualità e miglioramento. La missione dell'istituto e le priorità sono state definite in modo chiaro e condivise nella comunità scolastica.</p> <p>Le opinioni dei docenti confermano come il dirigente scolastico contribuisce a creare un clima di lavoro positivo. I genitori si esprimono positivamente negli ambiti dell'organizzazione e del funzionamento della scuola, della direzione e gestione della scuola, nonché delle politiche implementate.</p>	<p>Migliorare la comunicazione finalizzata a creare condivisione rispetto ai valori, agli obiettivi e alle strategie messe in campo dall'organizzazione.</p>

##### Subarea: Controllo dei processi

Domande Guida
In che modo la scuola pianifica le azioni per il raggiungimento dei propri obiettivi?
In che modo la scuola monitora lo stato di avanzamento per il raggiungimento degli obiettivi? Quali meccanismi e strumenti di controllo sono adottati?

Punti di Forza (Digitare al max 1500 caratteri)	Punti di Debolezza (Digitare al max 1500 caratteri)
<p>Il Dirigente scolastico, nella sua politica di gestione, pianifica le azioni per il raggiungimento dei propri obiettivi. Monitora le principali aree gestionali, amministrative, negoziali attraverso la somministrazione di questionari di autovalutazione. Sulla base delle opinioni espresse sono prese in considerazione le proposte di miglioramento, quando compatibili con le risorse e la normativa. Il punto di forza è rappresentato dalla stabilità del Dirigente scolastico.</p>	<p>Migliorare gli strumenti di controllo adottati.</p>

##### Subarea: Organizzazione delle risorse umane

#### 3.5.a Gestione delle funzioni strumentali

##### 3.5.a.1 Modalità di distribuzione delle risorse per le funzioni strumentali

Modalità di distribuzione delle risorse per le funzioni strumentali				
		Riferimento Provinciale %	Riferimento Regionale %	Riferimento Nazionale %
Validi	Meno di 500 €	22,2	21,8	26,5
	Tra 500 e 700 €	38	35,8	32,5
	Tra 700 e 1000 €	30,6	31,3	28,8
	Più di 1000 €	9,3	11,1	12,3
	n.d.			
Situazione della scuola: CEIC85900E		Tra 500 e 700 €		





### 3.5.b Gestione del Fondo di Istituto

#### 3.5.b.1 Ripartizione del FIS tra insegnanti e personale ATA

Istituto:CEIC85900E % - Ripartizione del FIS tra insegnanti e personale ATA				
opzione	Situazione della scuola: CEIC85900E %	Riferimento Provinciale %	Riferimento Regionale %	Riferimento Nazionale %
Percentuale del FIS per gli insegnanti	75,00	71,7	70,5	72,8
Percentuale del FIS per gli ATA	25,00	28,3	29,6	27,3

**3.5.b.2 Quota di insegnanti che percepisce il FIS**

<b>Istituto:CEIC85900E % - Quota di insegnanti che percepisce il FIS</b>				
opzione	Situazione della scuola: CEIC85900E %	Riferimento Provinciale %	Riferimento Regionale %	Riferimento Nazionale %
Percentuale di insegnanti che usufruisce del FIS (rispetto al totale degli insegnanti)	41,98	60,6	61,6	70,4

**3.5.b.3 Quota di personale ATA che percepisce il FIS**

<b>Istituto:CEIC85900E % - Quota di personale ATA che percepisce il FIS</b>				
opzione	Situazione della scuola: CEIC85900E %	Riferimento Provinciale %	Riferimento Regionale %	Riferimento Nazionale %
Percentuale di personale ATA che usufruisce del FIS (rispetto al totale degli ATA)	72,22	77,4	78	82,7

**3.5.b.5 Personale ATA che percepisce piu' di 500 euro di FIS**

<b>Istituto:CEIC85900E % - Personale ATA che percepisce piu' di 500 euro di FIS</b>				
opzione	Situazione della scuola: CEIC85900E %	Riferimento Provinciale %	Riferimento Regionale %	Riferimento Nazionale %
Percentuale ATA che percepisce più di 500€ (rispetto al totale del personale ATA che usufruisce del FIS)	n.d.	43,5	48,3	34,9

### 3.5.c Processi decisionali

#### 3.5.c.2 Modi dei processi decisionali - Scegliere le attività per ampliare l'offerta formativa

Istituto:CEIC85900E - Modi dei processi decisionali - Scegliere le attività per ampliare l'offerta formativa				
opzione	Situazione della scuola: CEIC85900E	Riferimento Provinciale %	Riferimento Regionale %	Riferimento Nazionale %
Collegio dei docenti	Si	92,7	90,8	90,5
Consiglio di istituto	No	20,2	23	18,9
Consigli di classe/interclasse	No	22,9	25,6	34,3
Il Dirigente scolastico	No	11,9	14,6	12,8
Lo staff del Dirigente scolastico	No	5,5	10,7	10,6
Un gruppo di lavoro, dipartimento o commissione	Si	25,7	15,2	14,8
I singoli insegnanti	No	2,8	5,3	7,2

#### 3.5.c.2 Modi dei processi decisionali - Definire l'articolazione oraria

Istituto:CEIC85900E - Modi dei processi decisionali - Definire l'articolazione oraria				
opzione	Situazione della scuola: CEIC85900E	Riferimento Provinciale %	Riferimento Regionale %	Riferimento Nazionale %
Collegio dei docenti	Si	80,7	71,8	71,4
Consiglio di istituto	Si	63,3	62,3	62
Consigli di classe/interclasse	No	0,9	1,7	3,1
Il Dirigente scolastico	No	25,7	32,8	29
Lo staff del Dirigente scolastico	No	6,4	8,7	10,6
Un gruppo di lavoro, dipartimento o commissione	No	8,3	9,7	10
I singoli insegnanti	No	0	0,6	0,6

#### 3.5.c.2 Modi dei processi decisionali - Scegliere le modalità di lavoro degli studenti

Istituto:CEIC85900E - Modi dei processi decisionali - Scegliere le modalità di lavoro degli studenti				
opzione	Situazione della scuola: CEIC85900E	Riferimento Provinciale %	Riferimento Regionale %	Riferimento Nazionale %
Collegio dei docenti	No	58,7	60,5	51,3
Consiglio di istituto	No	0,9	1,9	1,3
Consigli di classe/interclasse	Si	53,2	59,7	70,8
Il Dirigente scolastico	No	8,3	10,1	5,9
Lo staff del Dirigente scolastico	No	0,9	3,3	2,6
Un gruppo di lavoro, dipartimento o commissione	Si	21,1	14,7	12,6
I singoli insegnanti	No	24,8	26,2	36,7

#### 3.5.c.2 Modi dei processi decisionali - Progettare i contenuti del curricolo

Istituto:CEIC85900E - Modi dei processi decisionali - Progettare i contenuti del curricolo				
opzione	Situazione della scuola: CEIC85900E	Riferimento Provinciale %	Riferimento Regionale %	Riferimento Nazionale %
Collegio dei docenti	No	62,4	63,3	59,9
Consiglio di istituto	No	1,8	0,7	0,6
Consigli di classe/interclasse	Si	26,6	33,8	32
Il Dirigente scolastico	No	4,6	10,1	5,6
Lo staff del Dirigente scolastico	No	6,4	6,4	4
Un gruppo di lavoro, dipartimento o commissione	Si	64,2	55,1	65,3
I singoli insegnanti	No	14,7	11,6	15,1

#### 3.5.c.2 Modi dei processi decisionali - Stabilire l'impostazione della valutazione degli studenti

Istituto:CEIC85900E - Modi dei processi decisionali - Stabilire l'impostazione della valutazione degli studenti				
opzione	Situazione della scuola: CEIC85900E	Riferimento Provinciale %	Riferimento Regionale %	Riferimento Nazionale %
Collegio dei docenti	Si	93,6	88,9	89,9
Consiglio di istituto	No	3,7	1,9	1,3
Consigli di classe/interclasse	No	27,5	33,7	35,9
Il Dirigente scolastico	No	16,5	18,5	13,2
Lo staff del Dirigente scolastico	No	2,8	6,5	4,6
Un gruppo di lavoro, dipartimento o commissione	Si	33,9	30,6	35,3
I singoli insegnanti	No	1,8	2,7	4,1

### 3.5.c.2 Modi dei processi decisionali - Definire i criteri per la formazione delle classi

Istituto:CEIC85900E - Modi dei processi decisionali - Definire i criteri per la formazione delle classi				
opzione	Situazione della scuola: CEIC85900E	Riferimento Provinciale %	Riferimento Regionale %	Riferimento Nazionale %
Collegio dei docenti	Si	80,7	77,5	77,3
Consiglio di istituto	Si	78	72,1	67,3
Consigli di classe/interclasse	No	1,8	1,6	2
Il Dirigente scolastico	No	22	25,1	21
Lo staff del Dirigente scolastico	No	0,9	4,2	5,4
Un gruppo di lavoro, dipartimento o commissione	No	2,8	7,2	14,7
I singoli insegnanti	No	0	0,1	0,1

### 3.5.c.2 Modi dei processi decisionali - Individuare come ripartire i fondi del bilancio scolastico

Istituto:CEIC85900E - Modi dei processi decisionali - Individuare come ripartire i fondi del bilancio scolastico				
opzione	Situazione della scuola: CEIC85900E	Riferimento Provinciale %	Riferimento Regionale %	Riferimento Nazionale %
Collegio dei docenti	Si	41,3	32,1	24,1
Consiglio di istituto	No	67	62,6	59,9
Consigli di classe/interclasse	No	0,9	0,7	0,7
Il Dirigente scolastico	No	63,3	71,1	72,3
Lo staff del Dirigente scolastico	Si	8,3	14,5	25,3
Un gruppo di lavoro, dipartimento o commissione	No	0,9	2,6	3,5
I singoli insegnanti	No	0	0	0

### 3.5.c.2 Modi dei processi decisionali - Coordinare l'elaborazione dei metodi didattici

Istituto:CEIC85900E - Modi dei processi decisionali - Coordinare l'elaborazione dei metodi didattici				
opzione	Situazione della scuola: CEIC85900E	Riferimento Provinciale %	Riferimento Regionale %	Riferimento Nazionale %
Collegio dei docenti	No	30,3	36	34
Consiglio di istituto	No	0	1,2	0,6
Consigli di classe/interclasse	No	34,9	37	41,5
Il Dirigente scolastico	No	23,9	24,4	22,5
Lo staff del Dirigente scolastico	No	9,2	19,1	14,6
Un gruppo di lavoro, dipartimento o commissione	Si	52,3	39	42,1
I singoli insegnanti	No	21,1	17,2	18,3

### 3.5.c.2 Modi dei processi decisionali - Scegliere gli argomenti per l'aggiornamento degli insegnanti

Istituto:CEIC85900E - Modi dei processi decisionali - Scegliere gli argomenti per l'aggiornamento degli insegnanti				
opzione	Situazione della scuola: CEIC85900E	Riferimento Provinciale %	Riferimento Regionale %	Riferimento Nazionale %
Collegio dei docenti	Si	92,7	92,3	90,5
Consiglio di istituto	No	0,9	1,2	1,3
Consigli di classe/interclasse	No	2,8	3,9	3,4
Il Dirigente scolastico	No	36,7	40,3	42,8
Lo staff del Dirigente scolastico	No	15,6	17,9	21,7
Un gruppo di lavoro, dipartimento o commissione	No	19,3	14,7	14,5
I singoli insegnanti	Si	5,5	6,9	7,4

### Domande Guida

C'e' una chiara divisione dei compiti (o delle aree di attivita') tra i docenti con incarichi di responsabilita'?

C'e' una chiara divisione dei compiti (o delle aree di attivita') tra il personale ATA?

Punti di Forza (Digitare al max 1500 caratteri)	Punti di Debolezza (Digitare al max 1500 caratteri)
<p>Nell'organizzazione delle risorse umane, le scelte adottate sono il frutto dei processi decisionali che coinvolge il Collegio dei docenti. I criteri relativi all'identificazione delle funzioni strumentali, vengono deliberati dal Collegio docenti. I criteri per l'assegnazione delle risorse del FIS sono contrattati con la RSU, su proposta del DS, (che preventivamente condivide gli stessi con le figure destinatarie d'incarico, componenti dei gruppi, coordinatori).</p> <p>Gli incarichi e le attività vengono poi valutati dal dirigente in termini di efficienza e di efficacia, sulla base delle relazioni finali esposte in collegio, dei risultati prodotti, della rispondenza con quanto definito nelle attività previste dall'incarico.</p> <p>Con le diverse componenti scolastiche sono state definiti compiti e responsabilità. Le attività dello staff sono pianificate all'inizio dell'anno scolastico per permettere al personale una preventiva pianificazione dell'organizzazione professionale. Le scelte adottate dalla scuola sono coerenti con l'allocazione delle risorse economiche.</p>	<p>Riprogettare le aree di attività tra il personale ATA per renderle più funzionali all'organizzazione.</p>

## Subarea: Gestione delle risorse economiche

### 3.5.e Progetti realizzati

#### 3.5.e.1 Ampiezza dell'offerta dei progetti

Istituto:CEIC85900E - Ampiezza dell'offerta dei progetti				
opzione	Situazione della scuola: CEIC85900E	Riferimento Provinciale	Riferimento Regionale	Riferimento Nazionale
Ampiezza dell'offerta dei progetti	10	5,65	5,7	10,39



## 3.5.e.2 Indice di frammentazione dei progetti

Istituto: CEIC85900E - Indice di frammentazione dei progetti				
opzione	Situazione della scuola: CEIC85900E	Riferimento Provinciale	Riferimento Regionale	Riferimento Nazionale
Indice di frammentazione dei progetti - spesa media per progetto (in euro)	2768,40	8262,06	8729,91	7851,74

**3.5.e.3 Indice di spesa dei progetti per alunno**

<b>Istituto:CEIC85900E - Indice di spesa dei progetti per alunno</b>				
opzione	Situazione della scuola: CEIC85900E	Riferimento Provinciale	Riferimento Regionale	Riferimento Nazionale
Indice di spesa per progetti per alunno (in euro)	42,99	37,67	51,9	84,12

**3.5.e.4 Indice di spesa per la retribuzione del personale nei progetti**

<b>Istituto:CEIC85900E % - Indice di spesa per la retribuzione del personale nei progetti</b>				
opzione	Situazione della scuola: CEIC85900E %	Riferimento Provinciale %	Riferimento Regionale %	Riferimento Nazionale %
Indice di spesa per la retribuzione del personale nei progetti	50,00	21,71	19,71	16,87

### 3.5.f Progetti prioritari

#### 3.5.f.1 Tipologia relativa dei progetti

Istituto:CEIC85900E - Tipologia relativa dei progetti				
opzione	Situazione della scuola: CEIC85900E	Riferimento Provinciale (% scuole che ha realizzato progetti per argomento)	Riferimento Regionale (% scuole che ha realizzato progetti per argomento)	Riferimento Nazionale (% scuole che ha realizzato progetti per argomento)
Formazione e aggiornamento del personale	0	18,3	18,5	15,5
Abilita' linguistiche/lettura/biblioteca	0	14,7	16	13,3
Abilita' logico-matematiche e scientifiche	0	7,3	10	9,4
Prevenzione del disagio - inclusione	1	12,8	23	48,5
Lingue straniere	1	21,1	23,7	28,4
Tecnologie informatiche (TIC)	0	9,2	8,2	11,6
Attivita' artistico-espressive	1	45	41,6	36,6
Educazione alla convivenza civile	0	24,8	27,5	27,3
Sport	0	22	20,5	20,6
Orientamento - accoglienza - continuita'	0	8,3	10,1	14,9
Progetto trasversale d'istituto	0	11	12,9	17
Altri argomenti	0	19,3	17,1	17,2

**3.5.f.2 Durata media dei progetti**

<b>Istituto:CEIC85900E - Durata media dei progetti</b>				
opzione	Situazione della scuola: CEIC85900E	Riferimento Provinciale	Riferimento Regionale	Riferimento Nazionale
Durata media dei progetti (in anni)	3,33	1,5	1,3	2,6

**3.5.f.3 Indice di concentrazione della spesa per i progetti**

<b>Istituto:CEIC85900E % - Indice di concentrazione della spesa per i progetti</b>				
opzione	Situazione della scuola: CEIC85900E %	Riferimento Provinciale %	Riferimento Regionale %	Riferimento Nazionale %
Indice di concentrazione della spesa per i progetti - percentuale di spesa per i 3 progetti più importanti	25,54	45	45,7	39,7

**3.5.f.4 Importanza relativa dei progetti**

<b>Istituto:CEIC85900E - Importanza relativa dei progetti</b>	
	Situazione della scuola: CEIC85900E
Progetto 1	Strumento formativo multidisciplinare e interdisciplinare. Forma Espressiva che tende a rappresentare la realta' umana e i suoi diversi linguaggi
Progetto 2	avvicinare i bambini alla scoperta di una lingua comunitaria costituendo un anello di continuita' tra la scuola dell'infanzia e la scuola primaria
Progetto 3	recupero delel abilita' linguistiche e matematiche

## 3.5.f.5 Coinvolgimento relativo nei progetti

Coinvolgimento relativo nei progetti				
		Riferimento Provinciale %	Riferimento Regionale %	Riferimento Nazionale %
Validi	Nessun coinvolgimento	65,1	52,3	25,1
	Basso coinvolgimento	15,6	21	18,3
	Alto coinvolgimento	19,3	26,7	56,6
Situazione della scuola: CEIC85900E		Nessun coinvolgimento		

## Domande Guida


Quale coerenza tra le scelte educative adottate (es. Piano dell'Offerta Formativa) e l'allocazione delle risorse economiche (es. programma annuale)?

Le spese per i progetti si concentrano sulle tematiche ritenute prioritarie dalla scuola?

Punti di Forza (Digitare al max 1500 caratteri)	Punti di Debolezza (Digitare al max 1500 caratteri)
<p>Le risorse economiche e materiali sono ben impiegate e coerenti con le scelte educative adottate dalla scuola. Le spese per i progetti si concentrano sulle tematiche ritenute prioritarie dalla scuola e incontrano il parere favorevole della famiglie. Un punto di forza è rappresentato dalla capacità della scuola di cogliere tutte le occasioni per richiedere finanziamenti finalizzati alla realizzazione delle attività di progetto, nell'ottica del perseguimento degli obiettivi strategici d'istituto.</p>	<p>Minor propensione all'utilizzo delle risorse per sviluppare azioni tese al recupero disciplinare degli alunni stranieri.</p>



**Rubrica di valutazione e Motivazione del giudizio assegnato**

<b>Rubrica di Valutazione</b>		
<b>Criterio di qualità: La scuola individua le prioritari da raggiungere e le persegue dotandosi di sistemi di controllo e monitoraggio, individuando ruoli di responsabilita' e compiti per il personale, convogliando le risorse economiche sulle azioni ritenute prioritari.</b>	<b>Situazione della scuola</b>	
La missione della scuola e le prioritari non sono state definite oppure sono state definite in modo vago. Non sono presenti forme di controllo o monitoraggio delle azioni. La definizione delle responsabilita' e dei compiti tra le diverse componenti scolastiche e' poco chiara o non e' funzionale all'organizzazione delle attivita'. Le risorse economiche e materiali sono sottoutilizzate, oppure sono disperse nella realizzazione di molteplici attivita' e non sono indirizzate al raggiungimento degli obiettivi prioritari.		1 - Molto critica
		2 -
La scuola ha definito la missione e le prioritari, anche se la loro condivisione nella comunita' scolastica e con le famiglie e il territorio e' da migliorare. Il controllo e il monitoraggio delle azioni sono attuati in modo non strutturato. e' presente una definizione delle responsabilita' e dei compiti tra le diverse componenti scolastiche, anche se non tutti i compiti sono chiari e funzionali all'organizzazione delle attivita'. Le risorse economiche e materiali sono convogliate solo parzialmente nel perseguimento degli obiettivi prioritari dell'istituto.		3 - Con qualche criticita'
		4 -
La scuola ha definito la missione e le prioritari; queste sono condivise nella comunita' scolastica, con le famiglie e il territorio. La scuola utilizza forme di controllo strategico o monitoraggio dell'azione. Responsabilita' e compiti delle diverse componenti scolastiche sono individuati chiaramente. Una buona parte delle risorse economiche e' impiegata per il raggiungimento degli obiettivi prioritari della scuola. La scuola e' impegnata a raccogliere finanziamenti aggiuntivi oltre quelli provenienti dal MIUR.		5 - Positiva
		6 -
La scuola ha definito la missione e le prioritari e queste sono condivise nella comunita' scolastica, con le famiglie e il territorio. Per raggiungere tali prioritari la scuola ha individuato una serie di strategie e azioni. La scuola utilizza forme di controllo strategico o di monitoraggio dell'azione, che permettono di riorientare le strategie e riprogettare le azioni. Responsabilita' e compiti sono individuati chiaramente e sono funzionali alle attivita' e alle prioritari. Le risorse economiche e materiali della scuola sono sfruttate al meglio e sono convogliate nella realizzazione delle prioritari. La scuola e' impegnata a raccogliere finanziamenti aggiuntivi oltre quelli provenienti dal MIUR e li investe per il perseguimento della propria missione.		7 - Eccellente

**Motivazione del giudizio assegnato**

Il DS, nella sua politica di gestione, non trascura di dare la dovuta importanza alla pianificazione delle finalita' formative attraverso obiettivi strategici. Le risorse economiche e materiali sono ben impiegate per il raggiungimento degli obiettivi prioritari della scuola.

## 3B.6 Sviluppo e valorizzazione delle risorse umane

### Subarea: Formazione

#### 3.6.a Offerta di formazione per gli insegnanti

##### 3.6.a.1 Ampiezza dell'offerta di formazione per gli insegnanti

Istituto:CEIC85900E - Ampiezza dell'offerta di formazione per gli insegnanti				
opzione	Situazione della scuola: CEIC85900E	Riferimento Provinciale	Riferimento Regionale	Riferimento Nazionale
Numero di progetti di formazione per gli insegnanti	2	1,8	1,8	2,3

## 3.6.a.2 Tipologia degli argomenti della formazione

Istituto:CEIC85900E - Tipologia degli argomenti della formazione				
opzione	Situazione della scuola: CEIC85900E	Riferimento Provinciale (% scuole che ha realizzato progetti per argomento)	Riferimento Regionale (% scuole che ha realizzato progetti per argomento)	Riferimento Nazionale (% scuole che ha realizzato progetti per argomento)
Curricolo e discipline	0	11,9	15,3	21,7
Temi multidisciplinari	0	2,8	3	6
Metodologia - Didattica generale	0	8,3	6,6	15,3
Valutazione degli apprendimenti, certificazione delle competenze, valutazione interna - autovalutazione	0	5,5	2,9	5,6
Tecnologie informatiche e loro applicazione all'attivit� didattica	1	15,6	17,3	21,1
Aspetti normativi e ordinamenti scolastici	1	28,4	34,5	46
Inclusione studenti con disabilit�	0	15,6	14,6	16,5
Inclusione studenti con cittadinanza non italiana	0	1,8	0,7	2,2
Orientamento	0	0,9	0,6	1,2
Altro	0	4,6	6,4	9,8

**3.6.a.3 Insegnanti coinvolti nella formazione**

<b>Istituto:CEIC85900E % - Insegnanti coinvolti nella formazione</b>				
opzione	Situazione della scuola: CEIC85900E %	Riferimento Provinciale %	Riferimento Regionale %	Riferimento Nazionale %
Percentuale media di insegnanti coinvolti nei progetti di formazione o aggiornamento attivati	33,95	40,7	39,9	34,1

**3.6.a.4 Spesa media per insegnante per la formazione**

<b>Istituto:CEIC85900E - Spesa media per insegnante per la formazione</b>				
opzione	Situazione della scuola: CEIC85900E	Riferimento Provinciale	Riferimento Regionale	Riferimento Nazionale
Spesa media per insegnante per progetti di formazione (in euro)	34,70	45,6	42,8	36,8

## 3.6.a.5 Numero medio di ore di formazione per insegnante

Istituto:CEIC85900E - Numero medio di ore di formazione per insegnante				
opzione	Situazione della scuola: CEIC85900E	Riferimento Provinciale	Riferimento Regionale	Riferimento Nazionale
Numero medio di ore di formazione per insegnante	0,52	0,5	0,5	0,5

Domande Guida
La scuola raccoglie le esigenze formative dei docenti e del personale ATA?
Quali temi per la formazione la scuola promuove e perché (es. curriculum e competenze, bisogni educativi speciali, tecnologie didattiche, ecc.)?
Qual è la qualità delle iniziative di formazione promosse dalla scuola?
Quali ricadute hanno le iniziative di formazione nell'attività ordinaria della scuola?

Punti di Forza (Digitare al max 1500 caratteri)	Punti di Debolezza (Digitare al max 1500 caratteri)
<p>La Funzione Strumentale Area 2 raccoglie i bisogni formativi del personale attraverso la somministrazione di un questionario. Nel corso dell'ultimo triennio, i bisogni formativi espressi dai docenti si sono attestati sulla necessità di una prima alfabetizzazione informatica, realizzata esclusivamente con fondi europei. Le iniziative promosse hanno consentito l'acquisizione della patente europea (ECDL) da parte di un numero consistente di docenti.</p> <p>La scuola ha altresì indirizzato verso iniziative di formazione esterne, promosse da altre istituzioni scolastiche, sia relativamente alle tecnologie didattiche (uso della LIM applicata alla didattica) sia relativamente ai bisogni educativi speciali. Nell'attività ordinaria un numero discreto di docenti utilizza la Lim nell'attività ordinaria della scuola.</p>	<p>La formazione del personale ATA è concentrata sugli aspetti relativi alla sicurezza sul luogo di lavoro (primo soccorso-antincendio).</p>

## Subarea: Valorizzazione delle competenze

Domande Guida
La scuola raccoglie le competenze del personale (es. curriculum, esperienze formative, corsi frequentati)?
Come sono valorizzate le risorse umane?
La scuola utilizza il curriculum o le esperienze formative fatte dai docenti per una migliore gestione delle risorse umane (es. assegnazione di incarichi, suddivisione del personale)?

Punti di Forza (Digitare al max 1500 caratteri)	Punti di Debolezza (Digitare al max 1500 caratteri)
<p>La scuola raccoglie sistematicamente le esperienze formative dei docenti, i corsi frequentati e nell'assegnazione degli incarichi tiene conto delle competenze possedute.</p>	<p>Coinvolgimento del personale nell'assegnazione degli incarichi sulla base delle competenze possedute.</p>

## Subarea: Collaborazione tra insegnanti

## 3.6.b Gruppi di lavoro degli insegnanti

## 3.6.b.1 Tipologia degli argomenti dei gruppi di lavoro

Istituto:CEIC85900E - Tipologia degli argomenti dei gruppi di lavoro				
opzione	Situazione della scuola: CEIC85900E	Riferimento Provinciale (% scuole che ha attivato gruppi per argomento)	Riferimento Regionale (% scuole che ha attivato gruppi per argomento)	Riferimento Nazionale (% scuole che ha attivato gruppi per argomento)
Criteri comuni per la valutazione degli studenti	Si	61,5	64,6	53,5
Curricolo verticale	Si	61,5	58,5	61,1
Competenze in ingresso e in uscita	Si	51,4	52,6	48,9
Accoglienza	Si	61,5	64,3	60,5
Orientamento	Si	65,1	64,7	71,1
Raccordo con il territorio	Si	74,3	73,4	65
Piano dell'offerta formativa	Si	83,5	84,7	84,7
Temi disciplinari	Si	38,5	32,8	29,9
Temi multidisciplinari	Si	38,5	34,8	29,3
Continuita'	Si	75,2	79,8	81,7
Inclusione	Si	77,1	84,7	90,3

## 3.6.b.2 Varieta' degli argomenti per i quali e' stato attivato un gruppo di lavoro

Varieta' degli argomenti per i quali e' stato attivato un gruppo di lavoro				
		Riferimento Provinciale %	Riferimento Regionale %	Riferimento Nazionale %
Validi	Nessun gruppo di lavoro indicato	11	6,9	4,3
	Bassa varieta' (fino a 3 argomenti)	11	11,7	10,2
	Media varieta' (da 4 a 6 argomenti)	17,4	21	28,4
	Alta varieta' (più di 6 argomenti)	60,6	60,4	57,1
Situazione della scuola: CEIC85900E		Alta varieta' (piu' di 6 argomenti)		



## 3.6.b.3 Partecipazione degli insegnanti a gruppi di lavoro

Istituto:CEIC85900E % - Partecipazione degli insegnanti a gruppi di lavoro				
opzione	Situazione della scuola: CEIC85900E %	Riferimento Provinciale (% scuole che ha attivato gruppi per argomento)	Riferimento Regionale (% scuole che ha attivato gruppi per argomento)	Riferimento Nazionale (% scuole che ha attivato gruppi per argomento)
Criteri comuni per la valutazione degli studenti	5	6,8	7,7	6,9
Curricolo verticale	8	6	7	9,9
Competenze in ingresso ed in uscita	4	5,6	6,2	6,6
Accoglienza	1	5,3	6,1	7
Orientamento	1	2,9	3,6	4,4
Raccordo con il territorio	3	3,4	3,7	4,7
Piano dell'offerta formativa	4	6,5	6,6	7
Temi disciplinari	4	4	4,1	5
Temi multidisciplinari	6	3,8	4	4,1
Continuità'	1	5,8	6,6	9,4
Inclusione	3	5,5	8,5	11,2

## Domande Guida

La scuola incentiva la partecipazione dei docenti a gruppi di lavoro? Su quali tematiche? Con quali modalità organizzative (es. Dipartimenti, gruppi di docenti per classi parallele, gruppi spontanei, ecc.)?

I gruppi di lavoro composti da insegnanti producono materiali o esiti utili alla scuola?

La scuola mette a disposizione dei docenti spazi per la condivisione di strumenti e materiali didattici?

La condivisione di strumenti e materiali tra i docenti è ritenuta adeguata?


## Punti di Forza (Digitare al max 1500 caratteri)

Un punto di forza è rappresentato dalla disponibilità dei docenti a partecipare a gruppi di lavoro organizzati ma anche spontanei per la realizzazione di attività comuni (Legalità, ambiente, solidarietà, continuità) e per la produzione di strumenti e materiali utili alla scuola che vengono condivisi adeguatamente.

## Punti di Debolezza (Digitare al max 1500 caratteri)

Migliorare la produzione degli strumenti e di materiali didattici vari, compresi quelli prodotti dai docenti stessi che sono condivisi.

**Rubrica di valutazione e Motivazione del giudizio assegnato**

<b>Rubrica di Valutazione</b>		
<b>Criterio di qualità: La scuola valorizza le risorse professionali tenendo conto delle competenze per l'assegnazione degli incarichi, promuovendo percorsi formativi di qualità, incentivando la collaborazione tra pari.</b>	<b>Situazione della scuola</b>	
La scuola non promuove iniziative di formazione per i docenti, oppure le iniziative attivate non sono in relazione ai bisogni formativi del personale o sono di scarsa qualità. Non sono presenti gruppi di lavoro composti da docenti, oppure i gruppi non producono esiti utili alla scuola. Non ci sono spazi per la condivisione di materiali didattici tra docenti. Lo scambio e il confronto professionale tra docenti è scarso.		1 - Molto critica
		2 -
La scuola promuove iniziative formative per i docenti. Le proposte formative sono di qualità sufficiente, anche se incontrano solo in parte i bisogni formativi dei docenti. Nella scuola sono presenti gruppi di lavoro composti da insegnanti, anche se la qualità dei materiali o degli esiti che producono è disomogenea/da migliorare. Sono presenti spazi per la condivisione di materiali didattici, anche se la varietà e qualità dei materiali è da incrementare. Lo scambio e il confronto professionale tra docenti è presente ma non diffuso (es. riguarda solo alcune sezioni, solo alcuni dipartimenti, ecc.).		3 - Con qualche criticità
		4 -
La scuola realizza iniziative formative per i docenti. Le proposte formative sono di buona qualità e rispondono ai bisogni formativi dei docenti. La scuola valorizza il personale tenendo conto, per l'assegnazione di alcuni incarichi, delle competenze possedute. Nella scuola sono presenti gruppi di lavoro composti da insegnanti, che producono materiali o esiti di buona qualità. Sono presenti spazi per il confronto professionale tra colleghi, e i materiali didattici a disposizione sono vari e di buona qualità. La scuola promuove lo scambio e il confronto tra docenti.		5 - Positiva
		6 -
La scuola rileva i bisogni formativi del personale e ne tiene conto per la definizione di iniziative formative. Queste sono di qualità elevata. La formazione ha avuto ricadute positive sulle attività scolastiche. La scuola valorizza il personale assegnando gli incarichi sulla base delle competenze possedute. Nella scuola sono presenti più gruppi di lavoro composti da insegnanti, che producono materiali/strumenti di qualità eccellente, utili per la comunità professionale. Sono presenti spazi per il confronto tra colleghi, i materiali didattici disponibili sono molto vari, compresi quelli prodotti dai docenti stessi che sono condivisi. La scuola promuove efficacemente lo scambio e il confronto tra docenti.		7 - Eccellente

**Motivazione del giudizio assegnato**

La scuola promuove iniziative di formazione per i docenti rispondenti ai bisogni formativi espressi. Le proposte formative sono di buona qualità. La partecipazione dei docenti a gruppi di lavoro rappresenta una prassi consolidata. Gli incontri dei docenti per Dipartimento, classi parallele, gruppi di sostegno, di strumento, dei diversi ordini di scuola sono pianificate nel piano delle attività. Sono presenti gruppi di lavoro che producono esiti di buona qualità e spazi destinati al confronto professionale tra colleghi.

### 3B.7 Integrazione con il territorio e rapporti con le famiglie

#### Subarea: Collaborazione con il territorio

##### 3.7.a Reti di scuole

###### 3.7.a.1 Partecipazione a reti di scuole

Partecipazione a reti di scuole				
		Riferimento Provinciale %	Riferimento Regionale %	Riferimento Nazionale %
Validi	Nessuna partecipazione	33	32,4	12,5
	Bassa partecipazione (1-2 reti)	56,9	54,9	42,1
	Media partecipazione (3-4 reti)	9,2	10,7	28,7
	Alta partecipazione (5-6 reti)	0,9	2	16,7
Situazione della scuola: CEIC85900E	Bassa partecipazione (1 - 2 reti)			

## 3.7.a.2 Reti di cui la scuola e' capofila

Reti di cui la scuola e' capofila				
		Riferimento Provinciale %	Riferimento Regionale %	Riferimento Nazionale %
Validi	Mai capofila	67,1	68,8	63,8
	Capofila per una rete	27,4	24,4	25,7
	Capofila per più reti	5,5	6,8	10,6
	n.d.			
Situazione della scuola: CEIC85900E	Mai capofila			

## 3.7.a.3 Apertura delle reti ad enti o altri soggetti

Apertura delle reti ad enti o altri soggetti				
		Riferimento Provinciale %	Riferimento Regionale %	Riferimento Nazionale %
Validi	Nessuna apertura	24,7	18,4	20
	Bassa apertura	0	1,7	8,3
	Media apertura	9,6	7,7	14,7
	Alta apertura	65,8	72,2	57
	n.d.			
Situazione della scuola: CEIC85900E	Nessuna apertura			

## 3.7.a.4 Entrata principale di finanziamento delle reti

Istituto:CEIC85900E - Entrata principale di finanziamento delle reti				
opzione	Situazione della scuola: CEIC85900E	Riferimento Provinciale (% scuole che hanno attivato reti per soggetto finanziatore	Riferimento Regionale (% scuole che hanno attivato reti per soggetto finanziatore	Riferimento Nazionale (% scuole che hanno attivato reti per soggetto finanziatore
Stato	1	41,3	42,3	56
Regione	0	13,8	11,3	24,7
Altri enti locali o altre istituzioni pubbliche	0	4,6	8,5	18,7
Unione Europea	0	5,5	9,1	7
Contributi da privati	0	1,8	2,7	6,9
Scuole componenti la rete	0	19,3	18,6	44,3

## 3.7.a.5 Principale motivo di partecipazione alla rete

Istituto:CEIC85900E - Principale motivo di partecipazione alla rete				
opzione	Situazione della scuola: CEIC85900E	Riferimento Provinciale (% scuole che hanno attivato reti per motivo)	Riferimento Regionale (% scuole che hanno attivato reti per motivo)	Riferimento Nazionale (% scuole che hanno attivato reti per motivo)
Per fare economia di scala	0	4,6	5,6	24,9
Per accedere a dei finanziamenti	1	5,5	5,8	24
Per migliorare pratiche didattiche ed educative	0	56	58,7	74,2
Per migliorare pratiche valutative	0	8,3	9,2	10,1
Altro	0	4,6	8,2	21,1

## 3.7.a.6 Attività' prevalente svolta in rete

Istituto:CEIC85900E - Attività' prevalente svolta in rete				
opzione	Situazione della scuola: CEIC85900E	Riferimento Provinciale (% scuole che hanno attivato reti per attività)	Riferimento Regionale (% scuole che hanno attivato reti per attività)	Riferimento Nazionale (% scuole che hanno attivato reti per attività)
Curricolo e discipline	0	38,5	29,6	34,3
Temi multidisciplinari	0	10,1	12,9	25,6
Formazione e aggiornamento del personale	0	18,3	19,4	44,3
Metodologia - Didattica generale	0	3,7	8,2	16,7
Valutazione degli apprendimenti, certificazione delle competenze, valutazione interna - autovalutazione	0	8,3	8,4	9,7
Orientamento	0	0,9	2,6	12
Inclusione studenti con disabilità'	0	15,6	21,8	30,5
Inclusione studenti con cittadinanza non Italiana	0	1,8	2,6	20,2
Gestione servizi in comune	1	3,7	2,9	20,8
Eventi e manifestazioni	0	3,7	6,5	7,5



## 3.7.b Accordi formalizzati

## 3.7.b.1 Varieta' dei soggetti con cui la scuola stipula accordi

Varieta' dei soggetti con cui la scuola stipula accordi				
		Riferimento Provinciale %	Riferimento Regionale %	Riferimento Nazionale %
Validi	Nessun accordo	22	13,9	8,4
	Bassa varieta' (da 1 a 2)	27,5	28,8	21,4
	Medio - bassa varieta' (da 3 a 4)	36,7	41,6	48
	Medio - alta varieta' (da 6 a 8)	13,8	14,5	20,5
	Alta varieta' (piu' di 8)	0	1,3	1,7
Situazione della scuola: CEIC85900E	Nessun accordo			

## 3.7.b.2 Tipologia di soggetti con cui la scuola ha accordi

Istituto:CEIC85900E - Tipologia di soggetti con cui la scuola ha accordi				
opzione	Situazione della scuola: CEIC85900E	Riferimento Provinciale %	Riferimento Regionale %	Riferimento Nazionale %
Altre scuole	No	13,8	19,7	29,9
Universita'	No	42,2	42,8	61,7
Enti di ricerca	No	3,7	7,9	6
Enti di formazione accreditati	No	21,1	23,8	20,5
Soggetti privati	No	14,7	16,6	25
Associazioni sportive	No	41,3	49,4	53,9
Altre associazioni o cooperative	No	53,2	54,8	57,6
Autonomie locali	No	39,4	44,4	60,8
ASL	No	34,9	38,7	45,4
Altri soggetti	No	15,6	16,2	16,6

### 3.7.c Raccordo scuola - territorio

#### 3.7.c.1 Gruppi di lavoro composti da insegnanti e rappresentanti del territorio

Istituto:CEIC85900E - Gruppi di lavoro composti da insegnanti e rappresentanti del territorio				
opzione	Situazione della scuola: CEIC85900E	Riferimento Provinciale (% di scuole che ha attivato gruppi)	Riferimento Regionale (% di scuole che ha attivato gruppi)	Riferimento Nazionale (% di scuole che ha attivato gruppi)
Presenza di gruppi di lavoro composti da insegnanti e rappresentanti del territorio	Si	74,3	73,4	65

#### Domande Guida

Quali accordi di rete e collaborazioni con soggetti pubblici o privati ha la scuola? Per quali finalita'?

Qual e' la partecipazione della scuola nelle strutture di governo territoriale?

Quali ricadute ha la collaborazione con soggetti esterni sull'offerta formativa?

Qual e' la presenza nelle scuole del secondo ciclo di stage, di collegamenti o di inserimenti nel mondo del lavoro?

Punti di Forza (Digitare al max 1500 caratteri)	Punti di Debolezza (Digitare al max 1500 caratteri)
Nell'anno in corso la scuola ha stipulato un accordo di rete con le altre Istituzioni scolastiche presenti sul territorio provinciale per l'integrazione degli alunni con disabilità e collabora con soggetti pubblici quali ASL, Arma dei Carabinieri, Ente Locale, Associazioni per interventi formativi riguardanti le tematiche ambientali, di legalità, di tutela alla salute, solidarietà, concordate ad inizio anno scolastico con una buona ricaduta sull'offerta formativa. il punto di forza è dato dalla partecipazione dell'Ente Locale alle attività della scuola e dalla possibilità di intensificare le occasioni di compartecipazione.	Provvedere adeguatamente alla formalizzazione delle intese con soggetti privati.

### Subarea: Coinvolgimento delle famiglie

#### 3.7.e Partecipazione formale dei genitori

##### 3.7.e.1 Votanti effettivi alle elezioni del Consiglio di Istituto

Istituto:CEIC85900E % - Votanti effettivi alle elezioni del Consiglio di Istituto				
opzione	Situazione della scuola: CEIC85900E %	Riferimento Provinciale %	Riferimento Regionale %	Riferimento Nazionale %
Percentuale di genitori votanti effettivi sul totale degli aventi diritto	31,69	27,2	30,1	23

### 3.7.f Partecipazione informale dei genitori

#### 3.7.f.1 Partecipazione dei genitori agli incontri e alle attività della scuola

Partecipazione dei genitori agli incontri e alle attività della scuola				
		Riferimento Provinciale %	Riferimento Regionale %	Riferimento Nazionale %
Validi	Basso livello di partecipazione	0	2,6	3,3
	Medio - basso livello di partecipazione	17,5	23,1	24,3
	Medio - alto livello di partecipazione	64,1	57,1	59,2
	Alto livello di partecipazione	18,4	17,2	13,2
Situazione della scuola: CEIC85900E		Medio - alto livello di partecipazione		

### 3.7.g Partecipazione finanziaria dei genitori

#### 3.7.g.1 Versamento dei contributi volontari da parte delle famiglie

Istituto:CEIC85900E - Versamento dei contributi volontari da parte delle famiglie				
opzione	Situazione della scuola: CEIC85900E	Riferimento Provinciale	Riferimento Regionale	Riferimento Nazionale
Contributo medio volontario per studente (in euro)	n.d.	6,9	11,4	12,3

## 3.7.h Capacita' della scuola di coinvolgere i genitori


## 3.7.h.1 Azioni della scuola per coinvolgere i genitori

Azioni della scuola per coinvolgere i genitori				
		Riferimento Provinciale %	Riferimento Regionale %	Riferimento Nazionale %
Validi	Basso coinvolgimento	0	0	0
	Medio - basso coinvolgimento	6,4	6,6	12
	Medio - alto coinvolgimento	81,7	76,3	76,1
	Alto coinvolgimento	11,9	17,1	11,9
Situazione della scuola: CEIC85900E		Medio - alto coinvolgimento		

Domande Guida
In che modo le famiglie sono coinvolte nella definizione dell'offerta formativa?
Ci sono forme di collaborazione con i genitori per la realizzazione di interventi formativi?
La scuola coinvolge i genitori nella definizione del Regolamento d'istituto, del Patto di corresponsabilita' o di altri documenti rilevanti per la vita scolastica? La scuola realizza interventi o progetti rivolti ai genitori (es. corsi, conferenze)?
La scuola utilizza strumenti on-line per la comunicazione con le famiglie (es. registro elettronico)?

Punti di Forza (Digitare al max 1500 caratteri)	Punti di Debolezza (Digitare al max 1500 caratteri)
<p>La scuola raccoglie le proposte e i suggerimenti nella definizione dell'offerta formativa nei consigli di classe/interclasse e nel questionario di autovalutazione della scuola. Per la realizzazione di interventi formativi ci sono forme di collaborazione con il Comitato Genitori (CO.GE.R.) in occasione di numerosi momenti significativi.</p> <p>I genitori sono coinvolti nella stesura di documenti (Patto di corresponsabilità - Regolamento d'Istituto) rilevanti per la vita della scuola e realizza interventi rivolti ai genitori (conferenza sul benessere psicologico).</p> <p>Il punto di forza è rappresentato dalla partecipazione delle famiglie alle attività della scuola.</p>	<p>Utilizzo del registro elettronico per comunicare con le famiglie.</p>

**Rubrica di valutazione e Motivazione del giudizio assegnato**

<b>Rubrica di Valutazione</b>	
<b>Criterio di qualità: La scuola svolge un ruolo propositivo nella promozione di politiche formative territoriali e coinvolge le famiglie nella definizione dell'offerta formativa.</b>	<b>Situazione della scuola</b>
La scuola non partecipa a reti e non ha collaborazioni con soggetti esterni, oppure le collaborazioni attivate non hanno una ricaduta per la scuola. La scuola (secondo ciclo) non attiva stage e collegamenti con il mondo del lavoro. La scuola non coinvolge i genitori nel progetto formativo oppure le modalita' di coinvolgimento adottate risultano non efficaci.	1 - Molto critica
	2 -
La scuola partecipa a reti e/o ha collaborazioni con soggetti esterni, anche se alcune di queste collaborazioni devono essere maggiormente integrate con la vita della scuola. La scuola (secondo ciclo) ha intrapreso percorsi per promuovere stage e inserimenti lavorativi ma in modo occasionale e non sistematico. La scuola coinvolge i genitori a partecipare alle sue iniziative, anche se sono da migliorare le modalita' di ascolto e collaborazione.	3 - Con qualche criticita'
	4 -
La scuola partecipa a reti e ha collaborazioni con soggetti esterni. Le collaborazioni attivate sono integrate in modo adeguato con l'offerta formativa. La scuola e' coinvolta in momenti di confronto con i soggetti presenti nel territorio per la promozione delle politiche formative. La scuola (secondo ciclo) propone stage e inserimenti lavorativi per gli studenti. La scuola coinvolge i genitori a partecipare alle sue iniziative, raccoglie le idee e i suggerimenti dei genitori.	 5 - Positiva
	6 -
La scuola partecipa in modo attivo o coordina reti e ha collaborazioni diverse con soggetti esterni. Le collaborazioni attivate contribuiscono in modo significativo a migliorare la qualita' dell'offerta formativa. La scuola e' un punto di riferimento nel territorio per la promozione delle politiche formative. La scuola (secondo ciclo) ha integrato in modo organico nella propria offerta formativa esperienze di stage e inserimenti nel mondo del lavoro, anche con ricadute nella valutazione del percorso formativo degli studenti. La scuola dialoga con i genitori e utilizza le loro idee e suggerimenti per migliorare l'offerta formativa. Le famiglie partecipano in modo attivo alla vita della scuola e contribuiscono alla realizzazione di iniziative di vario tipo.	7 - Eccellente

**Motivazione del giudizio assegnato**

La scuola partecipa a reti e ha collaborazioni con soggetti esterni, anche se alcune di queste collaborazioni devono essere maggiormente integrate con la vita della scuola. La scuola coinvolge i genitori e l'Ente Locale a partecipare alle attività della scuola e promuove le occasioni di compartecipazione.

## 5 Individuazione delle priorità



### Priorità e Traguardi

ESITI DEGLI STUDENTI		DESCRIZIONE DELLA PRIORITA' (max 150 caratteri spazi inclusi)	DESCRIZIONE DEL TRAGUARDO (max 150 caratteri spazi inclusi)
	Risultati scolastici		
	Risultati nelle prove standardizzate nazionali	Ridurre la varianza tra le classi.	Migliorare la variabilità tra le classi per rientrare nella media nazionale
	Competenze chiave e di cittadinanza		
	Risultati a distanza	Monitorare i risultati delle proprie azioni di orientamento	Valutare gli esiti a distanza






#### Motivare la scelta delle priorità sulla base dei risultati dell'autovalutazione (max 1500 caratteri spazi inclusi)

Sulla base delle evidenze emerse la priorità scelta è motivata dalla necessità di assicurare a tutti gli alunni il raggiungimento di alcuni livelli essenziali di competenza. In particolare l'azione della scuola è volta a ridurre il gap formativo degli alunni con livello di apprendimento sotto una determinata soglia. Il punteggio di italiano e matematica della scuola alle prove INVALSI è superiore a quello di scuole con background socio-economico e culturale simile ed è superiore alla media nazionale. La quota di studenti collocata nei livelli 1 e 2 in italiano e matematica è decisamente inferiore alla media nazionale. La differenza di punteggio tra classi è varia. Le differenze, in italiano, tra le classi seconde e quelle con background simile vanno da -7.50% a 10,20%; in matematica vanno da -5% a 18,1%. La variabilità dentro le classi seconde, raggiunge 87.1% in italiano, 81.4% in matematica. Nelle classi quinte la variabilità interna si attenua. Le differenze tra le classi quinte sono più marcate e quasi sempre superiori al dato nazionale.

### Obiettivi di processo

AREA DI PROCESSO		DESCRIZIONE DELL'OBIETTIVO DI PROCESSO (max 150 caratteri spazi inclusi)
	Curricolo, progettazione e valutazione	Utilizzare criteri di valutazione omogenei e condivisi nella scuola primaria. Promuovere percorsi differenziati con attività sistematiche di recupero e consolidamento in determinati periodi dell'anno a gruppi e/o personalizzati Sviluppare un'unità di raccordo tra scuola primaria/secondaria sugli elementi base di italiano e matematica. Rafforzare l'utilizzo della didattica laboratoriale
	Ambiente di apprendimento	Incrementare l'utilizzo dei laboratori quali spazio di apprendimento attivo per i diversi ordini di scuola



	Inclusione e differenziazione	Promuovere la realizzazione di percorsi inclusivi per sostenere gli alunni in difficoltà
	Continuita' e orientamento	Raccordi con i referenti dell'orientamento degli istituti superiori che accolgono gli alunni uscenti per monitorare gli esiti formativi e scolastici
	Orientamento strategico e organizzazione della scuola	Individuare i criteri di formazione delle classi che garantiscano equi-eterogeneità. Gruppi di lavoro modulari extracurricolari che privilegino lo sviluppo di capacità logiche e metacognitive
	Sviluppo e valorizzazione delle risorse umane	Formazione dei docenti sulla valutazione
	Integrazione con il territorio e rapporti con le famiglie	Migliorare il raccordo tra scuola, associazioni ed enti territoriali ed il coinvolgimento delle famiglie.

**Indicare in che modo gli obiettivi di processo possono contribuire al raggiungimento delle priorità (max 1500 caratteri spazi inclusi)**

Per il raggiungimento della priorità individuata, il primo intervento da effettuare è quello di procedere all'utilizzazione dei criteri di equi - eterogeneità nella formazione delle classi; prove di verifica strutturate(questionario a risposta multipla, vero/falso, completamento) con relativa griglia di valutazione; utilizzo di criteri di valutazione omogenei e condivisi; spazi di confronto tra i docenti di classi parallele. Dalla verifica degli esiti fare emergere i bisogni formativi individuali ed intervenire opportunamente con l' eventuale differenziazione didattica